



Schoolgids



vivente

CHRISTELIJK BASISONDERWIJS ZWOLLE

Inhoud

Deel 1: SBO De Brug

1. De school	7
1.1 De Brug in het kort	7
2. Onze visie op onderwijs	9
2.1 Goed onderwijs	9
2.2 Afstemming op de leerling	10
2.3 Leren doen we samen	12
2.4 Betrokkenheid en verbinding	13
3. De organisatie van ons onderwijs	15
3.1 Het team	15
3.2 De groepen	15
3.3 Schooltijden en dagindeling	16
3.4 Ons basisaanbod	17
3.5 De resultaten van ons onderwijs	25
4. Zorg op maat	28
4.1 Een school die past	28
4.2 Procedure toelating	29
4.3 Handelingsgericht werken (HGW)	30
4.4 Leerlingvolgsysteem (LVS)	31
4.5 Ondersteuningsaanbod en hoorrecht in het onderwijs	32
4.6 Hoorrecht en Ontwikkelingsperspectief (OPP)	32
4.7 Basisondersteuning	32
4.8. Extra ondersteuning	33
4.9 Groepsbesprekingen en leerlingbesprekingen	33
4.10 Ondersteuningsteam (OT)	34
4.11 Multidisciplinair overleg (MDO)	34
4.12 Intern begeleiders (IB)	34
4.13 Orthopedagogen	35
4.14 Logopedie	35
4.15 Fysiotherapie	36
4.16 Jeugd- en gezinswerker (JGW-er)	36
4.17 Gezondheidsonderzoeken GGD	36
4.18 Buitenschools aanbod	38
4.19 Onderwijskundig rapport (OKR)	38
4.20 Uitstroom naar voortgezet onderwijs	38
5. Oudercontacten	42
5.1 Contact met de leerkrachten	42
5.2 Parro	42
5.3 Nieuwjaarsreceptie	44

5.4 Startgesprek	44
5.5 Gespreksmomenten	44
5.6 E-mail en telefoon	45
5.7 Kort contact op school	46
5.8 Losse afspraken	46
5.9 Rapporten	46
5.10 Bruggenieuws en website	46
5.11 Huisbezoek	47
5.12 Vieringen en projectweek	47
5.13 Medezeggenschapsraad (MR)	47
6. Praktische zaken	49
6.1 Contactgegevens De Brug	49
6.2 Schoolafspraken	49
6.3 Verzuimbeleid	51
6.4 Extra verlof	53
6.5 Ouderbijdrage	54
6.6 Verjaardagen en traktaties	55
6.7 Gymkleding	55
6.8 Hoofdluis	55
6.9 Koningsspelen	56
6.10 Jantje Beton	56
6.11 Schoolfotograaf	56
6.12 Schoolreizen	56
6.13 Schoolkamp en eindvoorstelling	57
6.14 Schoolbibliotheek	57
6.15 Advieslijn voor ouders/verzorgers	57
6.16 Klachten en ongewenst gedrag	57
 Deel 2: Vivente	 60

Contactgegevens

SBO De Brug

Ruiterlaan 14

8019BR Zwolle

Telefoon: 038-4212419

E-mail: sbodebrug@vivente.nu

Website: sbodebrug.nl

*Versie 9
Sept 2025*

Woord vooraf

Geachte ouders/verzorgers en verzorgers,

Met veel plezier mogen we u deze schoolgids aanbieden! In deze schoolgids willen wij u vertellen hoe er op SBO De Brug gewerkt wordt en waar de school voor staat.

Als ouders/verzorgers zoekt u natuurlijk het beste voor uw kind. Daar hoort ook goed onderwijs bij. Op de basisschool wordt het fundament voor een groot aantal vaardigheden gelegd. Binnen onze speciale basisschool willen we kwalitatief goed onderwijs verzorgen. We vinden het daarom ook van belang dat de school een veilige school is, waar ieder kind mag zijn zoals hij of zij is en waar onderwijs zo goed mogelijk aansluit bij de behoefte van het kind. Niet alleen op de leergebieden, maar ook als het gaat om de sociaal-emotionele ontwikkeling, omgaan met anderen en gedrag. Daar zetten we ons graag voor in. Dat is onze passie: Goede onderwijszorg voor ieder kind.

'Ieder kind is een parel in Gods hand'. Dat is een kernwaarde binnen de school. Vanuit onze christelijke levensovertuiging vinden we dat belangrijk. Het bepaalt hoe we elkaar binnen de schoolgemeenschap willen zien. Kinderen, ouders/verzorgers, leerkrachten en alle andere betrokkenen!

Met deze schoolgids willen we veel over ons onderwijs vertellen. Neem de gids goed door zodat u als ouder/verzorger weet wat u van de school mag verwachten, welke afspraken wij belangrijk vinden en hoe we ons onderwijs organiseren.

Namens het team van SBO De Brug,

Astrid Ruijtenberg

Directeur



POLITIE

SWAMEN

neutink

1. De school

1.1 De Brug in het kort

Geschiedenis

De Brug is een christelijke school voor speciaal basisonderwijs. In 1960 is de school gebouwd aan de Ruiterslaan, in een groene omgeving naast het park Het Engelse Werk op loopafstand van de school. De Brug is altijd een school geweest voor leerlingen met een speciale onderwijsbehoefte. De school werd in de jaren steeds verder uitgebreid, er kwamen meer lokalen bij. De Brug ging deel uitmaken van Vivente. Binnen Vivente zijn wij de basisschool die gespecialiseerd is in speciale leerlingenzorg. Al onze leerkrachten zijn opgeleid om les te geven aan leerlingen met een speciale onderwijsbehoefte. Op De Brug werken ook logopedisten, orthopedagogen, fysiotherapeuten. We hebben een eigen gymzaal waar de gymlessen door SportService Zwolle worden aangeboden.

De Brug is een school met een protestantschristelijk karakter, zoals alle scholen die onder Vivente vallen. Christelijk onderwijs valt onder bijzonder onderwijs en heeft een eigen koers, is zelfstandig en onafhankelijk. Op de scholen van Vivente wordt aandacht gegeven aan bijbels onderwijs. Vivente geeft daarbij een eigentijdse uitleg aan de woorden in de Bijbel. Christelijk onderwijs is voor ons onderwijs waarin je gezien en gekend wordt in je eigen betekenis, karakter en mogelijkheden.

Op De Brug spannen we ons in om een passende school te zijn voor kinderen met een speciale onderwijsbehoefte. We zien onszelf hierin als wendbaar en vasthoudend. We willen er zijn voor ieder kind en zijn steeds op zoek naar hoe we de ontwikkeling en het welzijn van het kind kunnen verbeteren. We passen een koers aan waar nodig. Ook vinden we rust en regelmaat belangrijk. Onze leerlingpopulatie is zeer divers, leerlingen met uiteenlopende achtergronden komen hier op school. We vormen hierin samen de school, want tussen de leerlingen zijn meer overeenkomsten dan verschillen. Lees meer hierover in onze visie.

Een Brug naar de maatschappij

De Brug staat midden in de samenleving en wil kwalitatief hoogwaardig onderwijs bieden aan leerlingen die zijn aangewezen op speciale leerlingenzorg. De school wil voor de leerlingen ook een spreekwoordelijke brug zijn: Een brug naar de maatschappij, waarbij leerlingen belangrijke en verrijkende bagage meekrijgen voor later. Die spreekwoordelijke brug is opgebouwd uit mensen: Uit het personeel van de school, uit de leerlingen en uit de ouders/verzorgers. Samen vormen we die brug. Om daarin te slagen zoeken we verbinding met elkaar en spannen we ons in om het beste voor de ander te betekenen. We vinden het belangrijk dat school, ouders/verzorgers en leerlingen samenwerken. In ons logo wordt dit idee ook gesymboliseerd in de boog die uit verschillende kleurige elementen bestaat: Iedereen is anders, iedereen kan weer andere dingen en samen vormen we De Brug.

Identiteit

De Brug werkt vanuit de christelijke traditie, net zoals alle scholen die onder Vivente vallen. We vertellen de verhalen uit de Bijbel, we vieren en zijn samen onderweg. Daarbij is er ruimte voor veelkleurigheid en respecteren we elkaar. Identiteit is voor ons inclusief. Vanuit

veelkleurigheid mag je de ander ontmoeten, leren we dat we samen verantwoordelijk zijn voor elkaar en benadrukken we ook dat we goed voor elkaar en de aarde moeten zorgen.

Een duurzame maatschappij en wereld begint bij vorming en kinderen. Daarin willen we hen meenemen en onderwijzen. We geloven dat goed onderwijs geen toeval is en zien het als onze opdracht om kinderen voor te bereiden op een toekomst waarin zij vanuit hun eigen betekenis van toegevoegde waarde zijn voor de samenleving waar zij deel van uitmaken. Gebaseerd op de oorsprong vanuit de christelijke traditie en het christelijke geloof, vertaald in de woorden geloof, hoop en liefde.

Bij De Brug hebben we daarbij volop aandacht voor het ontwikkelen van talenten van onze leerlingen, zowel op kennisgebied als ook op menswording, zodat ze mogen opgroeien tot volwaardige medeburgers.

Aardig, rustig, netjes

Een gevoel van veiligheid is onontbeerlijk om lekker in je vel te kunnen zitten en om tot leren te komen. Je voelt je pas fijn als je je veilig voelt. Om een veilige school te zijn waarbij er van voorspelbaarheid en duidelijkheid sprake is, zijn afspraken nodig. Op De Brug hebben we de volgende richtlijn: Op De Brug zijn we aardig, rustig, netjes. Dit bespreken we ieder jaar weer in de groepen en het blijft het hele jaar voorbijkomen. Uit deze afspraken volgen ook regels die we hanteren. We wandelen bijvoorbeeld in de gangen op school en rennen niet, want dit sluit aan op rustig zijn en rust in de school. We vragen ook aan kinderen die zich alleen voelen of ze mee willen spelen, want dat valt onder aardig zijn. We pesten om dezelfde reden ook niet. We gedragen ons netjes en daarom zitten we bijvoorbeeld niet onderuitgezakt en houden we onze spullen georganiseerd.

Vivente

SBO De Brug valt onder Vivente. Vivente is een ondernemende stichting en verzorgt christelijk onderwijs aan kinderen in Zwolle. Vivente betekent 'Levendig'. Vivente bestaat uit 16 basisscholen met verschillende onderwijsconcepten, zoals het jaarklassensysteem, natuurlijk leren, daltononderwijs en faseonderwijs. SBO De Brug is de school voor speciaal basisonderwijs van Vivente. Verder heeft Vivente een eigen expertisecentrum en een staffbureau. Bij de Vivente werken circa 350 medewerkers en Vivente biedt circa 3700 kinderen hoogwaardig christelijk onderwijs.

Op de scholen van Vivente wordt zoveel mogelijk aangesloten bij de belangstelling en ontwikkeling van kinderen. In een veilige omgeving bieden ze degelijk én uitdagend onderwijs. De leeromgeving is daarbij krachtig en ondersteunend.

2. Onze visie op onderwijs

2.1 Goed onderwijs

Wij willen leerlingen goed onderwijs te geven. Juist leerlingen die moeite hebben met leren hebben goed onderwijs nodig. Veel leerlingen hebben een moeilijke periode achter de rug op hun vorige school en soms zijn ze gestopt met groeien. Wij willen dat leerlingen weer vertrouwen in hun eigen kunnen gaan krijgen en succeservaringen gaan opdoen. We vinden het belangrijk dat een leerling met een glimlach thuiskomt, vol blijde verhalen. School en leren moet ook weer leuk zijn. Goed onderwijs en persoonlijke aandacht kan hieraan bijdragen.

Een goede basis

We richten ons als basisschool op de basis. Onze leerlingen hebben meestal meer tijd nodig om zich dingen eigen te maken en hebben vaak achterstanden op belangrijke vakken. Onze aandacht gaat vooral uit naar de vakken Nederlandse taal en rekenen-wiskunde. Leren lezen is een absolute prioriteit voor ons, we willen dat leerlingen zoveel mogelijk functioneel geletterd zijn aan het einde van de basisschool en zich in schrift kunnen uitdrukken. Ook willen we dat leerlingen aan het einde van de basisschool basale rekenvaardigheden kunnen toepassen in de praktijk. Op De Brug is er ook veel aandacht voor sociale vorming en burgerschap. We geven lessen hierover, maar dit krijgt ook grotendeels in de dagelijkse omgang met elkaar vorm. Onder sociale vorming valt onder meer leren goed te luisteren, aandacht te hebben voor de gevoelens van een ander, conflicten op kunnen lossen, op je eigen gedrag kunnen reflecteren, om kunnen gaan met emoties, weerbaar zijn en opkomen voor je eigen mening. Hier sluiten onze maatschappelijke normen en waarden op aan, zoals het tegengaan van discriminatie en onverdraagzaamheid en het bevorderen van respect voor diversiteit.

Een goed pedagogisch en didactisch leerklimaat

Om goed onderwijs te geven willen we een passend pedagogisch en didactisch leerklimaat creëren waardoor iedere leerling zich veilig voelt en actief betrokken kan zijn. Drie basisbehoeften staan voor iedere leerling centraal in een goed pedagogisch leerklimaat: Relatie, gevoel van competentie en autonomie.

Een leerling staat in relatie met anderen en met de groep. Een leerkracht wordt daarom ook wel groepsleerkracht genoemd. Onderlinge relaties in de groep zijn belangrijk want leren doen we op school in relatie met anderen. De leerkracht begeleidt de groep om een veilige groep te worden. Iedere leerling wordt waar nodig geholpen om aan te sluiten bij de groep.

Een leerling moet ook het gevoel hebben dat hij of zij competent in dingen is, dat iets prima lukt of kan gaan lukken. Een leerling moet ook het gevoel hebben dat het zichzelf kennis, inzichten, vaardigheden en gedrag kan aanleren. Hierdoor raakt een leerling gemotiveerd en wordt talent verder ontwikkeld. Nieuwsgierigheid is daarbij belangrijk. Daarom willen we dat de leeromgeving op De Brug leerrijk, spannend, interessant en uitdagend is. We willen leerlingen steeds blijven uitdagen en vertrouwen in ze tonen.

We voeden leerlingen op naar zelfstandigheid. Hiervoor moet persoonlijke autonomie ontwikkeld worden. Autonoom zijn is een vorm van onafhankelijkheid, het zelfstandig te

werk kunnen gaan en juiste eigen keuzes maken. Het betekent dat je niet altijd leiding of sturing nodig hebt, maar dat je zelf dingen oppakt en uitvoert. We betrekken daarom leerlingen in hun eigen leerproces, stimuleren eigen initiatief en tonen vertrouwen. Belangrijk is dat deze autonomie en individuele vrijheid altijd in relatie met anderen gaat.

Een goed didactisch leerklimaat is naast een goed pedagogisch klimaat belangrijk. Het is voor ons dan ook belangrijk dat de lessen ordelijk en overzichtelijk verlopen. Lesdoelen moeten voor een leerling duidelijk zijn en de instructie moet helder zijn. Ook laten we leerlingen waar mogelijk samenwerken aan leerdoelen. We geven tijdens het werk gerichte feedback waarbij we leerlingen stimuleren na te denken over de eigen ontwikkeling. We bieden onze lessen aan vanuit een betekenisvolle context en vinden het belangrijk dat er voldoende afwisseling is en voldoende beweging. Waar mogelijk zetten we uitnodigende werkvormen en activiteiten in.

2.2 Afstemming op de leerling

Veel leerlingen op De Brug komen op school met een achterstand omdat ze op hun vorige school niet goed konden meekomen. Er zijn leerproblemen en soms is er sprake van een leerstoornis of ontwikkelingsstoornis die ze belemmert goed mee te komen. De lesmethode en het tempo van de groep gingen vaak te snel. Leerlingen werden soms uit de klas gehaald om bijles buiten de groep te krijgen, maar dat hielp onvoldoende. Leerlingen wisten dat ze niet goed meekwamen en onzekerheid en teleurstelling nam toe. In veel gevallen was school niet zo leuk meer. De school paste niet meer.

Een passend en onderbouwd aanbod

Wij willen een passende school zijn voor deze leerlingen. Daarom stemmen wij ons onderwijs af op de voortgang in de ontwikkeling van de leerling zelf en op de specifieke behoefte van de leerling. Op De Brug zijn niet de lesmethoden leidend. We passen ze aan waar nodig omdat we weten hoe leerlijnen zijn opgebouwd en hoe leerlingen leren. Iedere leerling maakt een ontwikkeling door ten opzichte van zichzelf. Iedere leerling is daarin uniek en leert op zijn of haar eigen tempo.

We kijken steeds goed hoe de leerling het beste kan groeien en stellen doelen die afgestemd zijn op de leerling. Als een leerling toch niet volgens verwachting ontwikkelt kijken we goed hoe dit komt en stellen we onze koers bij. We onderzoeken steeds wat nodig is om zo goed mogelijk op achterstanden in te spelen. We vinden het belangrijk dat er een zorgvuldige opbouw is en dat er geen gaten in kennis vallen. We volgen daarom bij iedere leerling het leerproces nauwkeurig en onderbouwen met deze kennis het aanbod dat de leerling krijgt. Iedere leerling wordt dus passend ondersteund en begeleid. Dit alles leggen we vast in een persoonlijk ontwikkelingsperspectiefplan (OPP), die we ieder jaar met ouders/verzorgers bespreken.

Gelijke kansen en recht doen aan leerlingen

Op school moet iedere leerling gelijke toegang tot ontwikkelingsmogelijkheden hebben, iedere leerling moet zo gelijke kansen krijgen. We geloven dat bij gelijke kansen leerlingen ook tot hun recht kunnen komen, want dan kunnen ze zich optimaal ontwikkelen. Daarom is het belangrijk dat ons onderwijs passend is, zo doen we recht aan onze leerlingen. We moeten ook recht doen aan een leerling als we het hebben over onze verwachtingen. Ons



KEEP COOL!



uitgangspunt is dat we hoge verwachtingen van al onze leerlingen hebben, maar we willen een leerling niet (opnieuw) overvragen en structureel overbelasten. Als we recht willen doen aan een leerling is het ook belangrijk om eerlijk te zijn over belemmeringen en onmogelijkheden. Iedereen is anders belastbaar en iedereen heeft andere talenten. Daarbij, moeite hebben met leren is niet iets om je voor te schamen. We geloven dat vooral inzet en motivatie belangrijk zijn om dingen te bereiken en gelukkig te worden.

We spreken de hele leerling aan: Hoofd, hart en handen

Leren doe je niet alleen in je hoofd, leren doe je met je hele wezen. We willen daarom de hele leerling aanspreken in ons onderwijs, dus ook het hart en de handen. Bij leren met 'het hoofd' gaat het over zaken zoals beredeneren, bedenken, beschouwen, begrijpen en onderbouwen. Er gaat ook aandacht naar zaken die te maken hebben met 'het hart'. We leren leerlingen daarbij gebruik te maken van emotie, beleving, vertrouwen, betrokkenheid, ervaring, gevoel en fantasie. Tenslotte willen we ook duidelijk aandacht aan 'de handen' te geven. We leren leerlingen handelen, dingen maken, bouwen en construeren, uitvoeren en toepassen. Veel leerlingen willen later graag ook een beroep uitoefenen waarbij het werken met de handen belangrijk is.

2.3 Leren doen we samen

Op De Brug werken schoolmedewerkers, ouders en de leerlingen samen. We geven elkaar sociale en praktische support, zien naar elkaar om en communiceren transparant. We houden steeds rekening met elkaar en gaan met respect met elkaar om. We tonen ook vertrouwen in elkaar, want dat vormt de basis om samen dingen aan te pakken.

Uitdagingen gaan we niet uit de weg

We gaan uitdagingen niet uit de weg en denken oplossingsgericht. We komen in actie en spannen ons in als er een uitdaging voor ons ligt. Waar nodig helpen we elkaar en spreken we elkaar aan op gedrag. Onze feedback naar de ander is daarbij steeds constructief. Fouten maken mag. We respecteren en waarderen ook onderlinge verschillen en proberen eerst de ander te begrijpen voordat we zelf begrepen willen worden. Als meningen blijven verschillen zoeken we door naar creatievere en betere oplossingen. Ook als dingen moeilijk zijn blijven we doorzetten en de verbinding zoeken.

Ook als iets spannend is

Voor een leerling kan een bepaalde taak uitvoeren best spannend zijn en iets moeilijks wordt vaak het liefst vermeden. Moeilijkere taken vermijden zien we vaak als een leerling veel negatieve ervaringen heeft opgedaan. Het komt ook voor dat een leerling aangeleerd heeft dat problemen steeds voor hem of haar oplost worden of dat er weinig eisen worden gesteld. We willen dat deze leerlingen weer vertrouwen krijgen in zichzelf en leren doorzetten. We willen dan werken aan het vergroten van hun zelfstandigheid.

We verzetten ons daarom tegen claimgedrag en aangeleerde hulpeloosheid. Bij claimgedrag vraagt een leerling continu de exclusieve aandacht van de leerkracht en komt niet tot zelfstandig werken. Bij aangeleerde hulpeloosheid heeft een leerling afgeleerd om initiatief te nemen of is nooit aangeleerd dat je invloed kunt hebben op iets

lastigs door het zelf op te lossen. Moeilijke dingen worden vermeden en de leerling blijft passief, hopend dat het probleem vanzelf verdwijnt of dat een ander het oplost.

Het is belangrijk dat de leerling vertrouwen krijgt in zichzelf. Een lastige taak die verricht moet worden op school is niet onoverkomelijk en iets moeilijks gedaan hebben laat een leerling groeien en sterker worden. De leerkracht is aanwezig en zorgt dat een uitdaging redelijk en realistisch is. De uitdaging is niet gevaarlijk en angst mag daarom geen voorrang krijgen. Als opvoeders toegeven aan een irreële angst, geven ze ten onrechte de boodschap af dat er ook echt gevaar zou zijn. Zo worden kinderen in hun ontwikkeling belemmerd. We denken een kind zo te beschermen, maar bereiken het tegenovergestelde. Door overbescherming leren kinderen niet om uitdagingen aan te gaan en zichzelf te overwinnen. Ze groeien dan niet en worden steeds kwetsbaarder. Dat willen we voorkomen.

2.4 Betrokkenheid en verbinding

Een veilig schoolklimaat is onmisbaar. We willen incidenten voorkomen, zoals ongepast gedrag, intimidatie, pesten, diefstal en agressie. Daarom investeren we in een goede vertrouwensband, een prettig klimaat en heldere regels over hoe we met elkaar omgaan. Deze regels moeten gerespecteerd, nageleefd en gehandhaafd worden. Ongepast gedrag wordt zoveel mogelijk op tijd gezien en er wordt gericht opgetreden. Niemand mag anderen uitsluiten en we hebben respect voor anderen. We hebben de volgende richtlijn op De Brug, zoals in hoofdstuk 1 al genoemd werd:

Op De Brug zijn we

- Aardig
- Rustig
- Netjes

Gezag vanuit verbinding

Regels en afspraken zijn grenzen en leerlingen worden beschermd door deze grenzen. Omdat er grenzen zijn kunnen leerlingen ook gezond ontwikkelen. Leerlingen moeten daarom begrensd worden. Opvoeden is ook eisen stellen en 'nee' kunnen zeggen. Kiezen voor een zachtere aanpak vanwege angst voor een brutale reactie zorgt er juist voor dat problematisch gedrag toeneemt.

Voor de handhaving van grenzen is gezag en autoriteit belangrijk. Gezag en autoriteit regelt de onderlinge verhoudingen en zorgt voor veiligheid en orde. Het is dus ook noodzakelijk voor de ontwikkeling en veiligheid van leerlingen. Leerkrachten zijn gezagsdragers op school die een bijbehorende autoriteitspositie moeten kunnen innemen. Een leerling moet instructies van leerkrachten opvolgen. Gezag krijg je alleen niet zomaar, dat moet je verleend worden. We zien dat gezag aan leerkrachten wordt verleend als gezien wordt dat zij betrokken zijn en uit zijn op het welbevinden van de leerling en de groep. Het doel van leerkrachten is dan ook niet het versterken van de eigen positie, het doel is het welzijn van de leerling en de groep als geheel. Leerkrachten zoeken daarom steeds de verbinding. Vanuit verbinding kunnen wij er voor elkaar zijn.

Vasthoudende betrokkenheid

We geven daarom steeds de (impliciete) boodschap af: 'Jij doet ertoe voor mij, altijd'. We laten leerlingen niet vallen. We investeren in de relatie door steeds positief contact te leggen, door steeds in verbinding te zijn. We zien de ander en hebben het beste met hem of haar voor. We blijven de ander ook zien als er sprake is van onacceptabel gedrag en als de relatie onder druk wordt gezet.

Een leerkracht is daarom ook steeds liefdevol, voortdurend en vasthoudend aanwezig. Wij verzetten ons daarbij altijd tegen schadelijk gedrag. We zijn ook oplettend, waakzaam en komen snel in actie als iets onveilig wordt. We zijn ook emotioneel-moreel aanwezig en laten zien dat we nabij zijn, we laten zien dat we leerlingen zien en horen.

Bij het begrenzen van onacceptabel gedrag voorkomen leerkrachten polarisatie. Ze de-escaleren bij een conflict en reageren planmatig, niet impulsief. Ze stellen waar nodig een reactie uit.

Bij onacceptabel gedrag wordt er ook altijd een verzoek gedaan om iets op te lossen en wordt er een herstelgebaar gemaakt. Een doel daarbij is om het bewustzijn te bevorderen dat je een ander pijn hebt gedaan en/of schade hebt toegebracht. We maken het dus altijd goed met anderen, we herstellen de relatie op een respectvolle manier. Door het goed oplossen van conflicten ontwikkelen leerlingen ook zelfvertrouwen.

Samenvattend:

We beseffen dat er tegelijk een hiërarchische afstand is én een relationele nabijheid.

We beseffen dat er tegelijk de leerkracht als opvoeder is die door relatie verbonden is én er heldere grenzen zijn.

We beseffen dat er tegelijk verzet is tegen wat onacceptabel is én we geloven in de mogelijkheden van de ander.

3. De organisatie van ons onderwijs

3.1 Het team

Het team bestaat uit ruim 30 professionals die dagelijks met passie, liefde en gedrevenheid onderwijs verzorgen aan leerlingen. Het team van De Brug bestaat uit verschillende disciplines:

- Groepsleerkrachten
- Onderwijsassistenten
- Leerkrachtondersteuners
- Directeur
- Intern begeleiders
- Orthopedagogen
- Logopedist
- Fysiotherapeut
- Administratief medewerker
- Conciërge

Er zijn ook verschillende rollen binnen de school die medewerkers vervullen:

- Bouwcoördinatoren
- Rekencoördinator
- Taal-leescoördinator
- Activiteitencoördinator
- Vertrouwenspersoon

Overig binnen de school:

- Stagiaires
- Medezeggenschapsraad
- Leerlingenraad
- Ambulant begeleiders
- Jeugd- en gezinswerker
- Medewerkers bewegingsonderwijs vanuit Sportservice Zwolle

3.2 De groepen

De Brug heeft de groepen onderverdeeld in drie bouwen:

Onderbouw: Groepen 1 t/m 4

Middenbouw: Groepen 5 en 6

Bovenbouw: Groep 7 en 8

Deze bouwen hebben een eigen plek in de school. Lokalen van dezelfde bouw bevinden zich zoveel mogelijk naast elkaar.

Klassengrootte

In het speciaal basisonderwijs zijn de klassen kleiner. Zo kunnen wij meer aandacht aan leerlingen geven. De meeste leerlingen komen van andere basisscholen ergens in de loop van hun basisschooltijd bij ons op school. Voor sommige leerlingen is een plaatsing al heel vroeg geïndiceerd en starten zal in groep 1 bij ons. In de praktijk zijn de kleutergroepen daarom wat kleiner en naarmate de groepsnummers stijgen worden de klassen ook groter omdat er dan leerlingen binnenstromen. In groep 5 en 6 is de grootste aanwas er. We rekenen gemiddeld met 15 leerlingen per groep. Dit aantal kan iets groter zijn of iets kleiner.

Omdat groepen wat kunnen veranderen door instroom van nieuwe leerlingen en de vorming van nieuwe groepen aan het begin van een schooljaar, verandert de groepsdynamiek soms ook. Op De Brug geven we daarom veel aandacht aan groepsvorming. Een fijne werksfeer, prettig onderling samenwerken en een veilig klimaat zijn hierin prioriteit.

Sommige klassen vormen een combinatiegroep (bijvoorbeeld een groep 1/2, 2/3, 4/5, 5/6, 6/7 of 7/8). Een van de voordelen van een combinatiegroep is dat we zo flexibeler kunnen zijn in het plaatsen van nieuwe leerlingen, omdat er dan bijvoorbeeld twee klassen zijn met een groep 5, waar we dan uit kunnen kiezen.

Niveaugroepen

Leerlingen werken op De Brug in de eigen groep, maar bij sommige vakken soms in een niveaugroep. Het vak rekenen wordt vanaf groep 6 in niveaugroepen gegeven. Sommige groepen geven ook lezen in niveaugroepen.

3.3 Schooltijden en dagindeling

Schooltijden

De bel gaat 's morgens om 08.40 uur en de lessen starten om 08.45 uur.

De school gaat 's middags om 14.45 uur uit. Op woensdag is dat 12.30 uur.
De groepen 1 t/m 4 zijn op vrijdag om 12.30 uur uit.

Continuurooster en pauzes

Op De Brug hebben we een continuurooster. De leerlingen blijven tussen de middag op school. We hebben op maandag, dinsdag, donderdag en vrijdag twee pauzes: De morgenpauze en de middagpauze. Niet alle kinderen van de school gaan op dezelfde tijd naar buiten. Op die manier is het plein minder vol, zijn er minder prikkels en is er meer ruimte om te spelen. Ongeveer de helft van de school eet en drinkt eerst wat in de klas en gaat daarna naar buiten. De andere helft gaat eerst naar buiten en eet en drinkt daarna in de klas.

Tijdens de morgenpauze drinken de leerlingen wat gezonds, samen met een kleine versnapering. Soms wordt er gratis schoolfruit aangeboden, dan wordt u daarvan op de hoogte gebracht. In de middagpauze nuttigen de leerlingen hun meegebrachte

middagmaaltijd in de klas of is er een schoolmaaltijd. U ontvangt hier dan ook informatie over. De leerkracht zit er in de klas altijd bij, er zijn geen overblijfouders.

Buitenspelen op het plein

Voor schooltijd, 's morgens en op de meeste dagen ook 's middags spelen de kinderen buiten op het schoolplein. Op het plein zijn in de pauzes minstens twee medewerkers per plein als pleinwacht aanwezig. De pleinwacht let op de veiligheid en is een aanspreekpunt voor leerlingen. We zetten ons als school in om de pauze op het plein voor de leerlingen zo leuk en actief mogelijk te maken. Spelen, spelletjes en gezellig socialiseren willen we stimuleren. We hebben een ruim plein, mooie speeltoestellen en gezellige hoekjes.

De groepen 1 t/m 4 hebben een eigen plein, vlakbij de eigen lokalen. Er staat een laag hek met een poortje tussen het grote plein en het kleine plein. Ook op dit plein staat er pleinwacht en is er veel te doen. De groepen 1 t/m 4 hebben zelfs leuk extra materiaal zoals karretjes, stepfietsen en scheppen voor de zandbak.

Uitgangspunt voor iedereen op het plein is: "Goed idee, iedereen doet mee". We spelen zoveel mogelijk samen en maken samen afspraken om het buitenspelen ook leuk en veilig te laten verlopen. Goed en fijn kunnen spelen met andere leerlingen is niet altijd even vanzelfsprekend voor iedere leerling. Daarom komt het oefenen in passend sociaal gedrag op het plein veelvuldig terug in de lessen sociale-vaardigheden. Op het plein brengen de leerlingen het geleerde in praktijk.

3.4 Ons basisaanbod

Leesonderwijs - LIST

Lezen is een basisvak en een kernvak bij ons op school. Zoals in de visie al stond willen we dat onze leerlingen zoveel mogelijk functioneel geletterd zijn aan het einde van de basisschool. Lezen kan heel leuk zijn en proberen we ook leuk te maken. Dat valt soms niet mee als een leerling bijvoorbeeld extra moeite met het leesproces heeft. Dan is het soms lastig om lezen leuk te maken.

Het leesonderwijs start in de groepen 1 en 2 met beginnende geletterdheid. Het onderwijs aan kleuters is daarbij thematisch van opzet en de onderdelen van beginnende geletterdheid krijgen vorm binnen deze thema's. In groep 3 wordt er gewerkt met de methode Veilig Leren Lezen (Zwijsen). Dit gebeurt zoveel mogelijk klassikaal, waarbij goede lezers extra leesstof aangeboden krijgen. Leerlingen die het tempo in de groep niet kunnen volgen, krijgen extra oefening buiten de leestijd.

Verder zijn we in schooljaar 2023-2024 begonnen met LIST. LIST staat voor Lees Interventieproject voor Scholen met een Totaalaanpak. Maar de afkorting wordt door LIST-scholen ook wel vertaald naar Lezen IS Top, omdat binnen deze methodiek leesmotivatie de grootste sleutel is tot het vloeiend en vlot kunnen lezen van teksten. Het is geen leesmethode die je zo kan aanschaffen, maar een leesmethodiek waarmee je aan de hand van leesboeken kinderen leert lezen.

Tijdens het voortgezet lezen in groep 4 t/m groep 8 lezen leerlingen in zelfgekozen boeken. Afhankelijk van hun niveau lezen ze met een tutor, met een leeftijdsgenoot of lezen ze stil.

List werkt groepsdoorbrekend met HOMMEL-klassen (hardop ondersteund lezen) en STILLEES-klassen.

We houden ook boekenbabbels. Een boekenbabbel wordt ook wel mini leesles genoemd. Na twintig minuten lezen kom je terug op de leesvraag die tijdens de mini leesles gesteld is. Dit activeert alle leerlingen om na te denken over hun boek. Elke boekenbabbel is anders en duurt maximaal 5 minuten. Het is bedoeld om de kinderen te motiveren om te gaan lezen en hun aandacht op bepaalde aspecten te richten. Aan het einde van deze 5 minuten geef je de kinderen een leesopdracht mee. Daarna lezen ze 20 minuten.

De Brug beschikt over een mooie en ruime bibliotheek, waaruit leerlingen boeken ophalen om te lezen. De school neemt deel aan 'de Bibliotheek op school', dat is een samenwerking met de Stadkamer.

Lezen - Ondersteuningsniveau 2 en 3

Leerlingen die te ver achterblijven met lezen krijgen extra instructie en oefening. Dit noemen we Ondersteuningsniveau 2. Dit vindt meestal in het klaslokaal plaats. Als het resultaat vervolgens toch nog niet voldoende is om het minimumniveau voor het lezen te bereiken komen de leerlingen in aanmerking voor Ondersteuningsniveau 3. Dit betekent 3 keer per week extra leesonderwijs in een klein groepje, gedurende ruim een half jaar. Ondersteuningsniveau 3 vindt meestal buiten het klaslokaal plaats, in een aparte ruimte. We volgen bij dit alles het Protocol Leesproblemen en Dyslexie voor het SBO (Expertisecentrum Nederlands). Wanneer het resultaat van de extra begeleiding onvoldoende is en er aanwijzingen zijn voor dyslexie, dan kunnen de ouders/verzorgers in samenwerking met school een aanvraag indienen voor een dyslexieonderzoek bij één van de hiertoe bevoegde instituten. Leerlingen die ernstige leesproblemen hebben, of in het bezit zijn van een dyslexieverklaring, krijgen les in het gebruik van speciale leessoftware.

Taal en Spelling

In groep 4 t/m 8 maken we gebruik van de Taal- en spellingmethode Taal Actief (Malmberg). Taal Actief differentieert op 3 niveaus, ook in de instructie. De handleiding bevat een verlengde instructie voor kinderen die wat meer hulp nodig hebben. Kinderen leren beter als ze weten wat en waarom ze iets leren. Daarom werkt Taal actief met 'instapkaartjes'. Dan is het doel van een les meteen duidelijk: 'Dit ga je leren' en 'Dit moet je weten'. Je sluit iedere les af met een uitstapkaartje. Een belangrijk reflectiemoment. Dan kijken de kinderen terug op het doel van de les. Taal actief besteedt in het basisprogramma veel aandacht aan woordenschat. Zo komen alle themawoorden meerdere keren aan bod. Voor kinderen met een beperkte woordenschat is er een aanvullend programma: woordenschat extra.

Rekenen

In schooljaar 2023-2024 zijn we begonnen om ons rekenonderwijs een kwaliteitsimpuls te geven. We zijn overgegaan op de methode SemSom (Uitgeverij Zwijsen) voor de groepen 3 tot 5 en Getal en Ruimte Junior (Noordhoff) voor de groepen 6 tot 8. Verder gebruiken we ook Met Sprongen Vooruit (Julie Menne Instituut), Rekenroute (Malmberg), RekenSprint (Lexima) ook wel 'rekenmuurtje' genoemd, en Wizz Drempelspellen in de klassen. We gaan ook zelf passend materiaal samenstellen en leerlijnen verder uitwerken. Het leerteam rekenen en de rekencoördinator stuurt deze processen aan en we zullen in schooljaar 2024-2025 verder doorgaan met dit proces.



In groep 1 t/m 5 werken we aan 'de basis' (voorwaardelijk en aanvankelijk rekenen). Veel aandacht gaat in groep 3 t/m 5 zitten in wat we 'automatiseren' noemen, het inoefenen en eigen maken van de basis-rekenstof. Een stevige basis is onontbeerlijk om later complexere rekenopdrachten te kunnen maken. Het zogenaamde drempelmodel is hier belangrijk. We volgen de leerling nauwkeurig in zijn of haar reis langs rekendrempels. Toets- en oefensoftware zoals Bareka en RekenSprint sluit hier specifiek op aan. Als een leerling langer doet over het beheersen van bepaalde drempel, dan geven we de leerling meer tijd om deze stof te gaan beheersen door meer oefening aan te bieden en de leerling krijgt meer hulp en uitleg. Het heeft bij rekenen geen zin om door te gaan met de methode als de onderliggende basisstof niet wordt niet beheerst want het beheersen van die stof is nodig om moeilijkere stof aan te kunnen. Hierop ingrijpen noemen we een interventie. We gaan verder met de methode als de benodigde stof wordt beheerst.

Drempels	Subdrempels (SD)	Voorbeeld
Drempel 0 Getalbegrip aanvankelijk rekenen	0a resultaatief op- en aftellen t/m 20	een aantal bepalen
	0b direct herkennen hoeveelheden t/m 6	o.a. dobbelsteen
	0c kent hoeveelheidsbegrippen	meer, minder, helft
Drempel 1 Rekenen t/m 10	1a plussommen t/m 10	4 + 3
	1b minsommen t/m 10	8 - 5
	1c splitsingen t/m 10	7 is een 3 en een 4
Drempel 2 Getallenlijn t/m 100	2a naar het volgende tiental	na 39 komt 40
	2b één voor het tiental	voor 40 komt 39
	2c sprong van 10 vooruit	43 > 53 > 63 > ...
	2d sprong van 10 terug	... < 43 < 53 < 63
Drempel 3 Rekenen t/m 20 doorbreking tiental	3a plussommen over de 10 (tot 20)	7 + 6 = 13
	3b minsommen over de 10 (tot 20)	15 - 7 = 8
Drempel 4 Rekenen t/m 100 doorbreking tiental	4a optellen met tientallen t/m 100	56 + 40 = 96
	4b aftrekken met tientallen t/m 100	62 - 30 = 32
	4c plussommen over een tiental (tot 100)	47 + 36 = 83
	4d minsommen over een tiental (tot 100)	72 - 35 = 37
Drempel 5 Tafels	5a makkelijke tafels (1 t/m 5 en 10)	2 x 3 = 6
	5b moeilijke tafels (6 t/m 9)	7 x 8 = 56

Het Drempelmodel

Eind groep 5 hebben we een redelijk duidelijk in beeld wat iedere leerling (aan)kan. In groep 6 plaatsen we leerlingen in een passende leerlijn die aansluit bij de mogelijkheden van de leerling. We hebben hierbij hoge verwachtingen, maar die verwachtingen zijn ook realistisch. We hebben de volgende leerlijnen in groep 6 t/m 8:

Leerlijn 1: Deze leerling kan de (methode)stof goed aan. Hier en daar heeft de leerling een speciale aanpak en/of begeleiding nodig, maar de leerling is in staat de normale lesstof te volgen. Uitstroomprofiel is VMBO-KB/TL of HAVO. Dit gaat om grofweg 10% van onze leerlingen.

Leerlijn 2: Deze leerling heeft moeite met de (methode)stof en zal er vertraagd doorheen gaan. De methode wordt hier ook gevolgd, maar dus langzamer. Uitstroomprofiel is grofweg VMBO-BB. Het gaat hier om ongeveer 40% van onze leerlingen.

Leerlijn 3: Dit noemen we ook wel de PRO-leerlijn. Deze leerling heeft veel moeite met rekenen. Hij of zij heeft in groep 1 t/m 5 een zeer langzame ontwikkeling doorgemaakt. Met

name het automatiseren, wat voldoende moet zijn aangeboden, bleef een groot probleem. We willen deze leerlingen niet tot groep 8 hetzelfde deeltje laten herhalen, maar we willen vooral handelend gaan rekenen, blijven inzetten op automatisering, maar ook op sommige momenten gebruik laten maken van compensatiemateriaal (tafelkaarten, rekenmachine). Het gaat hier om ongeveer 50% van onze leerlingen. We zullen de belangrijkste rekenonderwerpen behandelen vanuit concrete contexten. Deze leerlingen krijgen zo toch lesstof die alleen in deel 6 tot 8 voorkomt in de methode, maar op zeer vereenvoudigde wijze. Leerlijn 3 werkt naast het handelend rekenen ook met de methode Rekenroute, ondersteund door Met Sprongen Vooruit, Wizz drempelspellen en het Bareka rekenmuurtje.

We gaan verder leerlingen ook veel nauwkeuriger volgen in een nieuw leerlingvolgsysteem dat momenteel hiervoor wordt gebouwd en ingericht. In schooljaar 2024-2025 willen we de eerste 'leerlingkaarten rekenen' gaan gebruiken, die helder inzicht geven in het niveau van iedere leerling, met de passende doelen die we stellen op basis van de ontwikkeling van de leerling.

Wereldoriëntatie

Onder wereldoriëntatie vallen de vakken geschiedenis, aardrijkskunde en natuur & techniek. Ook het vak verkeer laten we hieronder vallen.

Voor geschiedenis, aardrijkskunde en natuur & techniek gebruiken we de methode Blink Wereld (Blink). De lesmethodes van Blink Wereld gaan uit van een activerende manier van lesgeven waarbij leerlingen zelf gaan ontdekken en onderzoeken. Leerlingen zijn dus niet zozeer veel bezig met voornamelijk begrijpend lezen, maar vergroten actief hun kennis van de wereld. Dat heeft direct weer een positieve invloed op hun vaardigheid in lezen, taal en rekenen. Bij Blink Wereld heb je voor groep 5 t/m 8 de keuze uit twee basispakketten waarmee we voldoen aan alle kerndoelen. Dit gaat via thema's van ongeveer 5 lessen waarbij leerlingen middels geleid onderzoek de diepte in gaat per vak en via thema's van ongeveer 12-20 lessen waarbij leerlingen veel ruimte krijgen voor eigen onderzoek en waarin verschillende wereldoriëntatievakken zijn geïntegreerd. Leerkrachten kunnen hiertussen switchen ook zelf pakketten samenstellen uit alle beschikbare thema's.

Voor verkeer maken we gebruik van de methode Klaar Over (Wolters Noordhoff). In groep 7 wordt een theoretisch verkeersexamen afgenomen. We hebben op school ook materialen om op het plein praktisch te oefenen.

Godsdienstige vorming

Als Protestants Christelijke school besteden wij iedere dag aandacht aan godsdienstige vorming. 's Morgens wordt een verhaal uit de bijbel verteld, afgewisseld met verhaaltjes die over bijbelse lessen in de dagelijkse praktijk gaan. We zingen ook liedjes en de leerkracht spreekt een vrij gebed uit. We werken uit de methode Kind op Maandag (Kwintessens). Leerpunten uit bijbelse verhalen worden voor het dagelijkse leven concreet gemaakt, zodat leerlingen er ook wat mee kunnen.

Veel normen en waarden die we als school hebben vinden we in bijbelse verhalen terug. We leren bijvoorbeeld dat het goed is om soms wat meer voor een ander te doen of dat het soms goed is om iets op te offeren voor een ander als dat belangrijk is. Gods liefde voor de mens stellen we steeds centraal. We geloven daarbij dat alle mensen kinderen van God zijn, of je nu bekend bent met het christelijk geloof of niet. Geloof wordt daarom ook nooit opgelegd. Van iedere leerling verwachten we wel dat hij of zij zich respectvol gedraagt.

Sociale vaardigheden

Sociale vaardigheden nemen een belangrijke plek in op De Brug. Kwink is één van de twee methodieken op De Brug. Kwink (Kwintessens) is een online methode voor sociaal-emotioneel leren, inclusief burgerschap en mediawijsheid voor groep 1 t/m 8. Het wordt met behulp van het Digibord gegeven. Kwink biedt een programma wat leerlingen aanspreekt, gebaseerd op de laatste wetenschappelijke inzichten. Praktisch, leuk en actueel. Kwink is vooral gericht op preventie (van bijvoorbeeld pesten) en de kracht van een veilige groep. Kwink werkt aan de volgende vijf competenties: Besef hebben van jezelf; Besef hebben van de ander; Keuzes kunnen maken; Zelf-management; Relaties kunnen hanteren. Kijk op de website kwinkopschool.nl voor meer informatie voor ouders, ook voor leuke dingen die u thuis kunt gebruiken.

Schrijven

Voor schrijven gebruiken we twee methodes. Schrijven in de Basisschool (Noordhoff) en Schrijven leer je zo! (Bohn Stafleu van Loghum). Schrijven in de Basisschool is een methode die we gebruiken voor het verbonden handschrift ('aan elkaar'). Schrijven leer je zo! Is een methode voor blokletters ('los'). Veel leerlingen starten jong bij ons op school, in de lage groepen. We gaan dan aan de slag met de methode Schrijven leer je zo! Die methode is speciaal ontwikkeld voor het speciaal basisonderwijs. Deze letters zijn vrij eenvoudig aan te leren. Er zijn ook kinderen die op een later moment op school komen, bijvoorbeeld in groep 5 of 6, en die gewend zijn om aan elkaar te schrijven. Grote kans dat die ook de methode Schrijven in de Basisschool hebben gehad op hun vorige school. In principe gaan ze dan gewoon met het verbonden schrift door op De Brug. Ze hoeven niet een ander handschrift aan te gaan leren als dat niet nodig is.

Soms gaat het schrijven moeilijk en zijn er problemen met de fijne motoriek en het handschrift. Als dat zo is schakelen we in overleg met ouders/verzorgers de fysiotherapeut in die in de school werkt. Tijdens schooltijd kan een kind dan fysiotherapie krijgen gericht op het schrijven en ontwikkelen van een goed handschrift. Als de leerkracht of ouders/verzorgers twijfels hebben over welke manier van schrijven het beste is, vragen we vaak ook advies bij de fysiotherapeut, die daar naar kan gaan kijken.

Creatieve vakken, kunst en cultuur, koken

Vanaf groep 3 besteden wij aandacht aan de vakken tekenen en schilderen, handvaardigheid in de vorm van specifieke lessen. Op De Brug gebruiken we de methode Uit de kunst (Delubas). Dit is een methode voor tekenen en handvaardigheid voor de basisschool. De methode is ingedeeld in jaargroepen en bestaat uit een groepsboek en een ideeënboek.

Bij kunst en cultuur kijken we naar de wereld om ons heen. Door zelf met handen en hoofd bezig te zijn met een werkstuk leren de kinderen ook de wereld om hen heen te interpreteren. Bij het maken van een eigen werkstuk wordt aandacht besteed aan: Hoe ontwerp je dat, hoe kom je aan ideeën, op welke manier kun je die verwerken en hoe breng je in je werk tot uitdrukking wat je goed vindt, of mooi of juist lelijk? Hoe hebben andere mensen dat gedaan? We bekijken ook werk van elkaar en kunst van anderen, waarbij verschillende kunstenaars van diverse tijden besproken worden. Hierbij denken de leerlingen na over wat er in kunst gezegd wordt met beelden, waardoor ze ook beter over hun eigen werk en werkproces na kunnen denken. Zo leren leerlingen een eigen plan te maken en vol te houden om dit plan ook uit te voeren, samen te werken en te presenteren.

In de groepen 7 en 8 wordt er door de leerlingen gekookt in onze grote keuken. Ze leren koken en bakken met zoveel mogelijk producten uit onze eigen groentetuin. Leerlingen van groep 8 koken wat grotere hoeveelheden en door een aantal leerlingen worden de heerlijke producten in de pauze verkocht aan het team. Dat verkoopproces, waarbij alles grotendeels zelfstandig gaat, is ook een leerzame ervaring.

Muziek

Voor muziek gebruiken we de methode Muziek moet je doen (ThiemeMeulenhoff). Daarbij wordt vooral gebruik gemaakt van de online module Eigenwijs Digitaal (Meesters in Muziek). Dit is de complete digitale muziekmethode voor het digibord in de klas. Het bevat lessen voor alle groepen en de grootste verzameling van de leukste kinderliederen voor de basisschool. Daarnaast proberen we ieder jaar met lokale muziekprojecten mee te doen. Dan worden er muzieklessen in de klas gegeven door echte muzikanten. Als de mogelijkheid zich voordoet bezoeken we een theater voor een muziekvoorstelling, speciaal gericht op leerlingen van de basisschool.

Burgerschap

Als school vinden wij het belangrijk dat wij leerlingen uitdagen om na te denken over hun rol als burger in Nederland. In de kerndoelen voor primair onderwijs wordt dit burgerschapskunde genoemd. Het gaat daarbij om basiswaarden en normen richting verdraagzaamheid, zorg voor medemensen, dieren en het milieu. Ook een democratische houding, de afwijzing van discriminatie in brede zin en vrijheid van meningsuiting en geloof wordt geregeld besproken. Wij willen hierbij kinderen leren om zorg te dragen voor lichamelijke en geestelijke gezondheid van zichzelf en anderen. Ook is sociaal redzaam gedrag en het met zorg omgaan met dieren en milieu een doel. Het is belangrijk dat leerlingen zich leren te gedragen vanuit algemeen aanvaardbare waarden en normen. Burgerschapskunde komt specifiek aan de orde bij de lessen godsdienstige vorming, sociale vaardigheidlessen en bij wereldoriëntatie. Maar burgerschapskunde heeft vooral ook met een houding, een attitude te maken. Daarbij hebben leerkrachten een belangrijke voorbeeldrol. Deze houding is ook onderdeel van ons algemene pedagogisch klimaat. In de groep praten over onderwerpen die betrekking hebben op burgerschapskunde komen in de praktijk ook voort uit gebeurtenissen die plaats vinden, zoals een uitspraak van een leerling op het plein, of iets wat ze op het nieuws zien. Leerlingen worden er uitgedaagd om zelf goed na te denken en om zelf een aanvaardbare mening te vormen waarin respect voor de ander en de omgeving tot uitdrukking komt. De leerkracht stuurt deze processen aan en bewaakt de basisnormen en waarden die we op school en als burger van Nederland hebben.

Bewegingsonderwijs - SportService Zwolle

Bewegen is belangrijk. Alle leerlingen krijgen twee keer per week bewegingsonderwijs van een bevoegde vakleerkracht bewegingsonderwijs in een eigen grote gymzaal op school. De leerlingen hoeven niet naar een gymzaal in de buurt te lopen. Binnen de lessen staat motorisch leren voorop, maar ook het verwerven van sociale vaardigheden is iets wat in de lessen bewegingsonderwijs naar voren komt, omdat bewegen vaak in teamverband gaat en er ook vaak samengewerkt moet worden.

De Brug werkt hierbij samen met SportService Zwolle. Bij ons werken docenten bewegingsonderwijs van SportService Zwolle die het bewegingsonderwijs in de school vormgeven. De leerlingen krijgen steeds les van dezelfde docenten. SportService Zwolle is

'de verbinder van sport, bewegen en beleven' in Zwolle en omgeving. Zie website sportservicezwolle.nl voor meer informatie.

De leerlingen dragen tijdens de lessen bewegingsonderwijs een sportbroek, sportshirt en sportschoenen die geschikt zijn voor een gymzaal. Ze kleden zich om in twee kleedkamers, een voor jongens en een voor meisjes. Eenmaal per week wordt verwacht dat de gymkleding door u gewassen wordt.

In de groepen besteden we ook aandacht aan bewegen tussen de lessen door. Zogenoemde Energizers zijn oefeningen die we in de klas toepassen en die leerlingen weer even (re)activeren om weer scherp en alert te kunnen zijn. Tussendoor kort goed en flink bewegen heeft een positief effect op de concentratie en op het leren in het algemeen.

Engels

In de groepen 7 en 8 wordt de methode Groove.me (Blink) gebruikt. Groove.me gebruikt bekende liedjes die de meeste kinderen kennen als uitgangspunt om Engels aan te leren. Er wordt ook bij gezongen. In de lessen wordt een song, de artiest of clip gebruikt om leerlingen Engels te leren en daarbij komen alle vaardigheden aan bod. De lessen beperken zich niet alleen tot de woorden uit de song, maar worden uitgebreid met woorden passend bij het thema van de les. Groove.me wordt gegeven via het digibord. De kinderen kunnen de lessen zowel volledig digitaal verwerken, maar ook op een werkblad, in werkboeken of een combinatie van beide.

Huiswerk

Op de Brug krijgen kinderen vanaf groep 5 soms huiswerk. In de hogere groepen is dit normaal. De reden waarom wij dit doen is om leerlingen te leren om hiermee te gaan in de aanloop naar het middelbaar onderwijs. Ook kan het extra helpen om zaken zoals rekentafels of spellingswoordjes te trainen. Lang thuis aan je huiswerk werken is op de basisschool nog niet de bedoeling. De nadruk ligt daarom niet op de hoeveelheid, maar meer op zaken als verantwoordelijkheid leren nemen, zelfstandiger worden en leren plannen. Het is vaak nodig dat ouders/verzorgers als dat nodig is hun kind hiermee helpen. Ouders/verzorgers worden door de leerkracht op de hoogte gebracht van het huiswerk. Zorg daarom dat u er zelf ook alert op bent als er huiswerk is. Bespreek met je kind wanneer het huiswerk gemaakt of geleerd kan worden en zie hierop toe als dat nodig is. Bijvoorbeeld een kwartier of half uurtje na het avondeten. Een goede tip voor leerwerk is dat je beter iets onthoudt als je wat korter alle stof oefent maar dan over meerdere dagen verspreidt. Dat werkt veel beter dan dat je langer alles in één keer leert. Bij problemen met het maken van huiswerk kunt u altijd contact opnemen met de leerkracht.

Ook vragen wij ouders/verzorgers soms om thuis te oefenen in het kader van sensomotorische training (fysiotherapie), logopedie en samen te lezen (voorlezen) met uw zoon of dochter. Hierover neemt dan de fysiotherapeut of logopedist met u contact op.

3.5 De resultaten van ons onderwijs

Tussentijdse toetsen

Voor iedere leerling wordt op De Brug een ontwikkelingsperspectief opgesteld (zie ook hoofdstuk 4.6). Hierin worden de doelen op het gebied van rekenen, begrijpend lezen, technisch Lezen en spelling vastgelegd. Ook zijn er doelen die betrekking hebben op de sociaal-emotionele ontwikkeling van de leerlingen. Het ontwikkelingsperspectief wordt jaarlijks geëvalueerd, met ouders besproken en waar nodig bijgesteld. Om na te gaan welke ontwikkeling leerlingen doormaken, nemen we op De Brug regelmatig tussentijdse toetsen af.

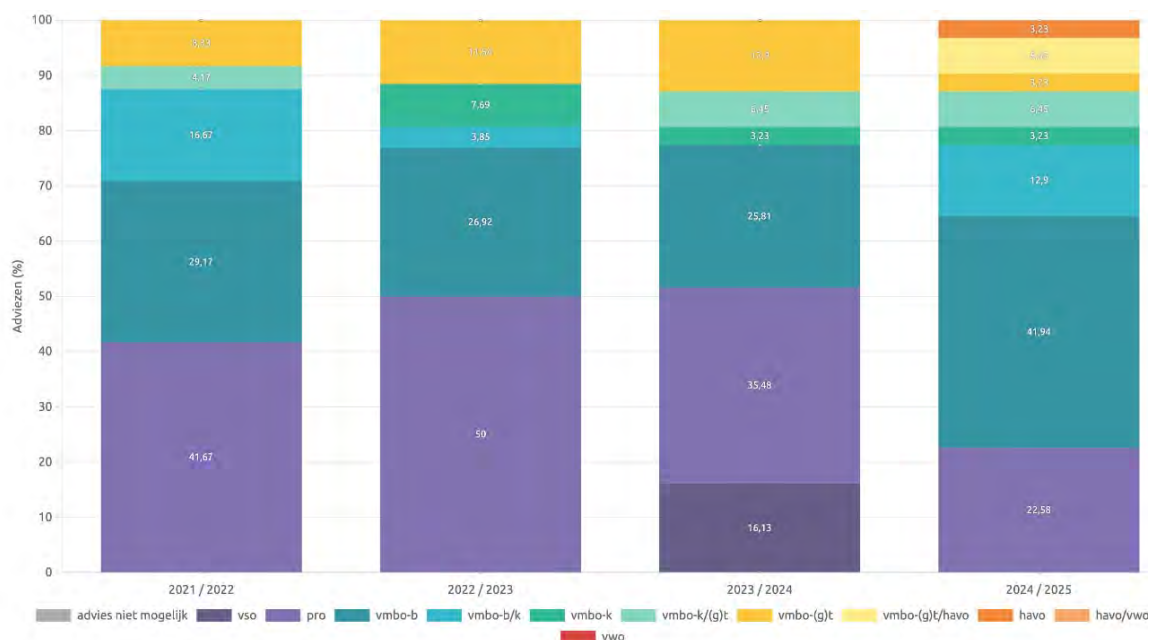
Naast toetsen die vanuit een methode worden afgenomen worden er ook toetsen afgenomen die onafhankelijk de kennis en vaardigheden van een vakgebied in kaart brengen. Dat zijn methodeonafhankelijke toetsen. Onze school heeft twee momenten in het schooljaar waarop alle leerlingen methodeonafhankelijke toetsen maken. Deze toetsen worden bekeken en geanalyseerd om duidelijk te krijgen of de leerling nog op de juiste ontwikkelingslijn zit. De resultaten van alle leerlingen worden na analyse gebruikt om de planning van de leerstof van de leerling op of bij te stellen.

In het schooljaar 2024/2025 kunnen we over de tussenresultaten het volgende concluderen:

- Bij *technisch lezen* wordt niet door alle leerlingen de SBO-norm gehaald. In schooljaar 24-25 haalden in groep 8 35% van de leerlingen de minimumnorm van E6. We streven naar een percentage van 100%, daarom zijn we met een intensief leestraject gestart (LIST) om de resultaten omhoog te krijgen.
- Bij *spelling* zien we dat in schooljaar 24-25 de leerlingen met een uitstroomprognose PRO en VMBO-B conform of boven hun gestelde prognose scoren. De leerlingen met een uitstroomprognose VMBO-KB en TL/HAVO scoren lager dan de schoolnorm van 75%. Een interventie op het gebied van spelling is daarom ook opgenomen in het schoolplan. In het verbeterplan zal een spellingsaanpak ontworpen worden met oog voor differentiatie, om zo tegemoet te komen aan de verschillende uitstroomniveaus van leerlingen. Van onze leerlingen heeft ongeveer 30% dyslexie, dit kan o.a. een verklaring zijn voor de behaalde scores.
- Bij *begrijpend lezen* zien we een stijgende lijn t.o.v. schooljaar 22-23 en schooljaar 23-24. In schooljaar 24-25 heeft 93% van de leerlingen in groep 5 t/m 8 de gestelde prognose gehaald.
- Bij *rekenen* zien we een stijgende lijn als we kijken vanaf schooljaar 22-23 tot schooljaar 24-25. We halen over het algemeen de gestelde schoolnorm (75% scoort conform prognose). We zien dat bij leerlingen met een uitstroomprognose PRO minder dan 75% van de leerlingen conform prognose scoort, hoewel ook daar wel een stijging zichtbaar is. We zijn voor de leerlingen met de uitstroomprognose PRO bezig met het ontwikkelen van een leerlijn voor handelend rekenen. Resultaten eindtoets en schooladviezen

Aan het einde van de periode op De Brug wordt een advies gegeven op basis van wat we van onze leerlingen weten en hebben vastgelegd in ons leerlingvolgsysteem. Daarin hebben resultaten en observaties een plek. Op basis daarvan geeft de school een advies. In dat proces worden ouders en leerlingen op een zorgvuldige wijze afgestemd. We hanteren daarvoor vanaf eind groep 7 een stappenplan. Daarin heeft bij sommige leerlingen de afname van de NIO (Nederlands intelligentie Onderzoek) ook een vaste plek.

In de afgelopen vier schooljaren (2021-2025) zijn onderstaande adviezen afgegeven:



Op basis van terugkoppelingen vanuit het VO en de rapportage van het NCO blijkt dat de adviezen en verwijzingen veelal passend zijn gebleken. Van onze oud-leerlingen zit 65% na drie jaren op het VO op het niveau van het advies; 29% zit boven het gegeven advies. (Deze resultaten betreffen de schooljaren 2021 t/m 2025) Het percentage leerlingen dat het VO verlaat met een diploma is conform het landelijk gemiddelde.

Met vragenlijsten voor leerlingen en ouders volgen we ook hoe tevreden zij zijn over de school. Dat levert een positief resultaat op. Leerlingen waarderen de school (op een schaal van 1 tot 10) met een 8,2; ouders met een 7,9.

Kwaliteitsonderzoek Inspectie van het Onderwijs

De Brug is in september 2024 beoordeeld door de inspectie van het onderwijs. De kwaliteit van de school is als voldoende beoordeeld. Daarbij is aangegeven dat er goed zicht is op de ontwikkeling van leerlingen, dat de OPP's van goede kwaliteit zijn en dat de school mooie stappen zet in de doorontwikkeling van leerlijnen voor diverse vakgebieden. Ook is geconstateerd dat er een veilig pedagogisch klimaat heerst. Voor burgerschap is het advies gegeven om een expliciete uitwerking te maken van het visiedocument dat er al ligt. Ook voor mondelinge taal is aangegeven dat de leerlijn expliciet gemaakt moet worden. Dit wordt het komende twee schooljaren verder uitgewerkt. Tot slot heeft de inspectie gezien dat de Brug een professionele kwaliteitscultuur heeft in de nieuwe vorm van een Professionele Leergemeenschap (PLG) met leerteams.



4. Zorg op maat

4.1 Een school die past

Passend onderwijs is bij ons altijd het uitgangspunt. We willen een passende plek bieden aan kinderen die extra zorg en begeleiding nodig hebben. De meeste kinderen op De Brug hebben een moeilijke periode achter de rug op hun vorige school. Bijna altijd is er sprake van problemen bij het leren. Concentratieproblemen of gedragsproblemen kunnen hierbij een rol spelen. Ook komt het voor dat kinderen traumatische gebeurtenissen hebben meegemaakt en om die reden op een reguliere school niet tot hun recht komen.

Wanneer het over passend onderwijs gaat, komen er veel termen en afkortingen ter sprake. Hieronder worden de belangrijkste termen en afkortingen uitgelegd.

Passend Onderwijs

Kinderen volgen regulier onderwijs als dat kan en speciaal (basis)onderwijs als dat nodig is. Het doel is dat kinderen zoveel mogelijk in hun eigen buurt naar school gaan. Waar dat niet mogelijk is, wordt er een oplossing gevonden om het kind op een andere school passend onderwijs te bieden. Vaak is er ook extra zorg en begeleiding nodig. Een kind kan dan naar een school voor speciaal basisonderwijs, of naar een school voor speciaal onderwijs. Speciaal basisonderwijs is wat anders dan speciaal onderwijs. Speciaal onderwijs is met name voor kinderen met een lichamelijke, zintuiglijke of een verstandelijke beperking en voor leerlingen die psychische problemen of gedragsproblemen hebben. Het speciaal onderwijs is verdeeld in vier clusters voor verschillende doelgroepen. Het speciaal basisonderwijs is er ook voor kinderen die zich in het regulier onderwijs niet optimaal ontwikkelen, maar gaat het om lichtere problematiek. Het samenwerkingsverband adviseert ouders en scholen waar kinderen het beste naartoe kunnen.

Samenwerkingsverband (SWV)

Alle basisscholen, inclusief het speciaal basisonderwijs, maken deel uit van een samenwerkingsverband (SWV). Iedere regio heeft zijn eigen SWV. De scholen in Zwolle maken deel uit van SWV Hanzeland. Het SWV is verantwoordelijk voor de bekostiging van de ondersteuning en de verdeling van de middelen. Met beperkte financiële middelen streeft het SWV ernaar om de onderwijssteuning zo goed mogelijk te regelen. Leerkrachten, schooldirectie en schoolbestuur leggen verantwoordelijkheid af aan het SWV. Daarbij wordt vooral op drie zaken gelet:

1. Krijgt het kind onderwijs op de beste plek
2. Wordt het geld daadwerkelijk aan de ondersteuning van het kind besteed
3. Verloopt het proces goed en zijn er geen wachtlijsten of thuiszitters

Zorgplicht

Ouders kiezen zelf bij welke school ze hun kind aanmelden. Scholen informeren ouders over de ondersteuningsmogelijkheden die zij kunnen bieden. Als het kind ondanks de extra ondersteuning niet op een school past dan hoeft de school het kind geen plek op de eigen school aan te bieden. De school heeft geen plaatsingsplicht. Scholen hebben wel een zorgplicht. Het schoolbestuur heeft namelijk de verantwoordelijkheid om binnen of buiten

het SVW een andere school voor het kind te vinden. Ouders kunnen hun kind dus niet altijd overal plaatsen, maar scholen kunnen die kinderen ook niet van het kastje naar de muur sturen.

Commissie Advisering Toelaatbaarheid (CAT)

Voor toelating tot onze school is een toelaatbaarheidsverklaring van SWV Hanzeland nodig. Het SWV laat zich hierbij adviseren door deskundigen uit een Commissie Advisering Toelaatbaarheid (CAT). Deze commissie beoordeelt of een kind aangewezen is op een plaatsing binnen het speciaal basisonderwijs (SBO) of het speciaal onderwijs (SO). Hierop hebben wij als school verder geen invloed. Zodra een kind bij ons op school zit hebben wij dat wel. Als we zien dat een kind niet groeit of zich fijn voelt zoeken we passende oplossingen.

Toelaatbaarheidsverklaring (TLV)

De toelaatbaarheidsverklaring (TLV) is een besluit van het samenwerkingsverband (SWV) dat aangeeft of een kind wel of niet kan worden toegelaten tot het speciaal (basis)onderwijs.

4.2 Procedure toelating

Ouders/verzorgers hebben een keuzevrijheid: Zij zoeken een school die het beste aansluit bij hun eigen opvattingen en ideeën over goed onderwijs en die zij het beste vinden aansluiten bij aard en karakter van hun kind (levensbeschouwelijke, pedagogische en didactische uitgangspunten). In principe zijn alle kinderen welkom op één van de scholen ressorterend onder het bevoegd gezag. Er wordt geen onderscheid gemaakt op grond van levensbeschouwing, cultuur of handicap. De (on)mogelijkheden van de individuele school en de specifieke onderwijsbehoeften van uw kind zijn bepalend voor de toelating van een kind.

Aanmelding is mogelijk gedurende het schooljaar. Ouders/verzorgers die hun kind aan willen melden voor De Brug kunnen contact opnemen met de directeur of administratie van de Brug. Er wordt dan een afspraak gemaakt voor een gesprek waarin de ouders/verzorgers informatie ontvangen over het onderwijs op de school. Rondom het gesprek vindt ook een rondleiding door de school plaats.

Voor een instroom in het speciaal basisonderwijs is een toelaatbaarheidsverklaring (TLV) verplicht. Deze wordt bij een overstap van een basisschool naar een school voor speciaal basisonderwijs door het bestuur van de school van herkomst aangevraagd. Wanneer het kind nog niet naar school gaat zal de TLV door de Brug worden aangevraagd bij de Commissie Advisering Toelaatbaarheid (CAT). Dit geldt ook voor kinderen die op het speciaal onderwijs (SO) zitten en worden aangemeld bij De Brug. Dit doen we pas nadat we op basis van de beschikbare informatie en een aanvullende eigen beeldvorming hebben vastgesteld dat wij tegemoet kunnen komen aan de onderwijsbehoeften van het kind. Wanneer de CAT een toelaatbaarheidsverklaring is afgegeven kan het kind ingeschreven worden op De Brug. De Brug stuurt vervolgens een bewijs van inschrijving naar de school van herkomst. De school van herkomst is verplicht het dossier van de leerling aan te leveren aan de nieuwe school van het kind.

Plaatsing van een toekomstige leerling geschiedt in principe zoveel mogelijk op vaste instroommomenten:

- De start van een nieuw schooljaar
- Vòòr 1 oktober
- Na de kerstvakantie
- Vòòr 1 februari
- De laatste plaatsingsdatum in het schooljaar is 1 april

Uitzonderingen hierop zijn mogelijk:

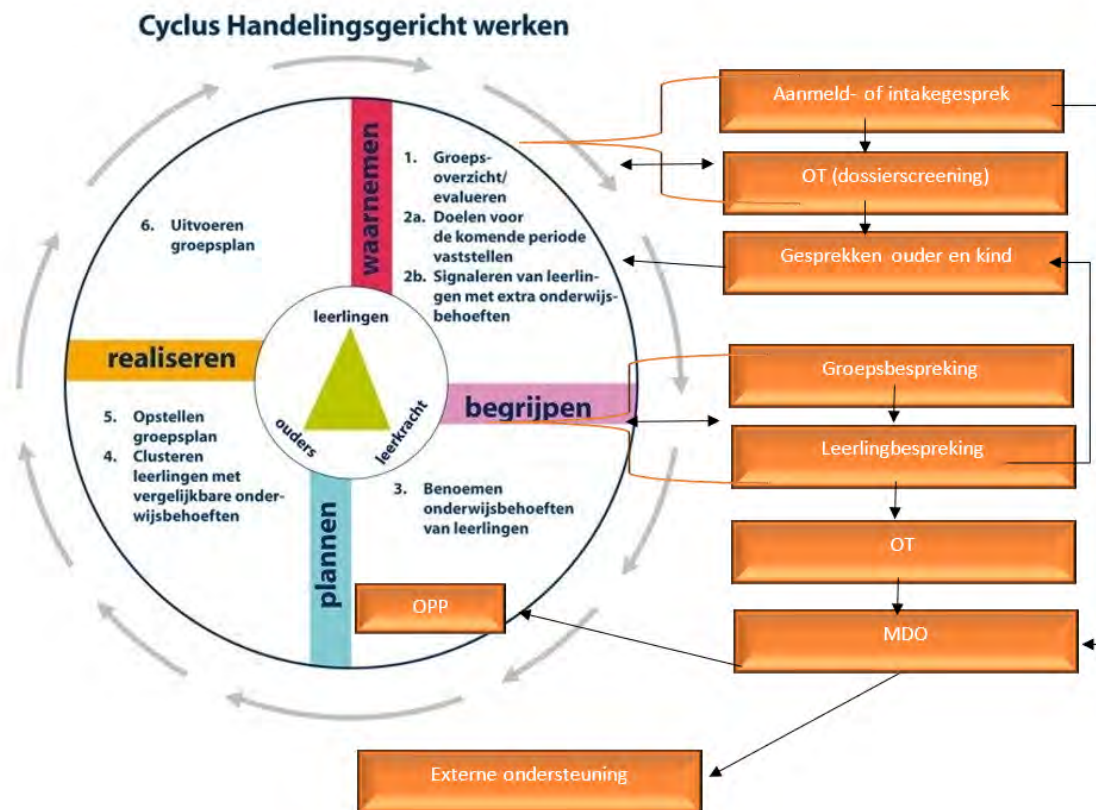
- Als er is sprake van een verhuizing
- Bij een kleuter die net vier is geworden
- Bij een kind dat echt knel zit op de basisschool moet er ruimte zijn om af te wegen of een tussentijdse instroom nodig is

Ouders/verzorgers dienen het aanmeldformulier geheel en naar waarheid in te vullen en te ondertekenen. Indien het formulier niet volledig en/of niet naar waarheid is ingevuld kan plaatsing worden geweigerd.

4.3 Handelingsgericht werken (HGW)

Op De Brug streven we ernaar dat iedere leerling zich ononderbroken kan ontwikkelen. Omdat leerlingen van elkaar verschillen, richten we het onderwijsleerproces zo in, dat ieder kind de juiste kansen krijgt. We volgen de ontwikkeling nauwkeurig via handelingsgericht werken (HGW). Dit betekent dat de onderwijsbehoeften van de leerling centraal staan in afstemming met ouders/verzorgers, leerkrachten en de betrokken zorgdisciplines. In het ontwikkelingsperspectief (OPP) worden voor elke leerling doelen vastgesteld op basis van bevorderende en belemmerende factoren en ondersteuningsbehoeften. Ook wordt beschreven of de leerling zich in volgens verwachting of conform zijn prognose ontwikkelt. Waar nodig passen we het onderwijs aan, of bieden we extra ondersteuning.

We werken doelgericht met groepsplannen en doelenkaarten. Twee keer per jaar worden alle leerlingen besproken in de groepsbespreking. Indien nodig wordt een leerlingbespreking, ondersteuningsteam (OT) of een multidisciplinair overleg (MDO) gepland.



4.4 Leerlingvolgsysteem (LVS)

Op De Brug gebruiken wij de digitale leerlingvolgsystemen Parnassys en digitaal kinddossier. Parnassys is een bekend leerlingvolgsysteem waar veel scholen in Nederland gebruik van maken. We gebruiken graag Parnassys omdat er de volgende onderdelen in zitten:

- Het overzicht van alle gegevens van de leerling in een oogopslag
- Relevante groepsgegevens in beeld
- Toetsoverzichten met, middels grafieken, een duidelijk totaalbeeld
- Methodetoetsen (Toetsen in lesmethodes) kunnen gekoppeld worden
- Niet-methodetoetsen (zoals IEP-toetsen)

Parnassys zit gekoppeld aan het ouderportaal, u kunt via het ouderportaal verschillende gegevens over uw kind op school inzien.

We gebruiken daarnaast ook digitaal kinddossier. In dit systeem werken we onder andere met de volgende onderdelen:

- Leerlingkaarten en Groepskaarten
- Ontwikkelingsperspectief (OPP)

In het systeem van digitaal kinddossier kunt u als ouder het OPP van uw kind digitaal inzien en tekenen.

4.5 Ondersteuningsaanbod en hoorrecht in het onderwijs

Volgens de wet zijn scholen vanaf 1 augustus 2025 verplicht om in de schoolgids hun ondersteuningsaanbod te beschrijven. Daarbij is ook vastgelegd dat alle kinderen de mogelijkheid moeten krijgen om hun mening te geven over de ondersteuning die zij op school ontvangen. De wet geeft echter geen concrete aanwijzingen over hoe dit in de praktijk vormgegeven moet worden. Op onze school geven we op de volgende manier invulling aan dit hoorrecht:

- Leerlingen denken mee over het ondersteuningsaanbod via de leerlingenraad.
- Leerlingen zijn aanwezig bij de gesprekken over het Ontwikkelingsperspectief (OPP).
- We voeren individuele kindgesprekken waarin we samen met het kind kijken naar hun ontwikkeling.

4.6 Hoorrecht en Ontwikkelingsperspectief (OPP)

Voor elke leerling wordt jaarlijks een (nieuw) ontwikkelingsperspectief (of eigenlijk ontwikkelingsperspectiefplan) opgesteld. Dit wordt minimaal 1 keer per jaar aan het einde van het schooljaar met de ouders/verzorgers en leerlingen besproken. Het OPP is een document dat de school in overleg met ouders/verzorgers vaststelt voor alle leerlingen op De Brug. Alle belangrijke en relevante gegevens van de leerling staan hierin. Het OPP beschrijft de ondersteuningsbehoefte van de leerling en kijkt naar de ontwikkelingsmogelijkheden van de leerling op lange termijn, binnen en buiten de school en met instanties die betrokken zijn bij de zorg en begeleiding van kinderen. Er wordt gekeken naar de doelen aan het einde van de schoolloopbaan, om te kijken wat er nodig is om die doelen te halen. Het handelingsgedeelte van het OPP wordt door school opgesteld, in samenspraak met ouders en leerlingen. Dat is het gedeelte in het OPP waar de concrete doelstellingen en aanpakken in beschreven staan. De leerlingen mogen meepraten over de doelen die we opstellen, dat noemen we het hoorrecht. Het hoorrecht van kinderen is per 1 augustus 2025 in de wet vastgelegd.

4.7 Basisondersteuning

Alle leerlingen die instromen op de Brug, krijgen direct een plek binnen de reguliere zorgstructuur. Dit wordt de basisondersteuning van de Brug genoemd. Voor de meeste leerlingen sluit hun onderwijsbehoefte goed aan bij het aanbod van de school en de groep waarin zij geplaatst worden.

De basisondersteuning houdt het volgende in:

- Leerlingen worden in een basisgroep geplaatst. Bij de indeling wordt gekeken naar factoren zoals groepsdynamiek, prikkelverwerking, aansluiting bij klasgenoten, niveau. De leerlingen volgen voor de meeste vakken het leerstofaanbod in de groep, waarbij waar nodig wordt gedifferentieerd in aanbod en/of instructie.
 - Voor rekenen krijgen leerlingen t/m groep 5 les in de eigen groep, waarbij het aanbod met name wordt gericht op het automatiseren. Er wordt waar nodig op basis van onderwijsbehoeften en leerprestaties gedifferentieerd. Vanaf groep 6 worden leerlingen in een niveaugroep geplaatst om goed aan te kunnen sluiten bij de onderwijsbehoefte en het niveau van de leerling. Deze niveaugroepen zijn ingedeeld op uitstroomprognose.

- Voor technisch lezen wordt vanaf groep 4 groepsdoorbroken gewerkt m.b.v. de methode LIST. Leerlingen worden afhankelijk van hun niveau in een stilleesgroep of hardop leesgroep geplaatst. Bij leesproblemen en (een vermoeden van) dyslexie kunnen leerlingen een extra aanbod krijgen in en/of buiten de groep zoals beschreven in het dyslexieprotocol.
- Samenwerking met ouders: Ouders worden actief betrokken bij het onderwijsleerproces van hun kinderen. Wanneer leren en ontwikkelen niet vanzelfsprekend is, zoeken we samen met ouders naar oplossingen.
- De ontwikkeling van leerlingen wordt planmatig gevolgd in de HGW-cyclus van groeps- en leerlingbesprekingen.

4.8. Extra ondersteuning

Wanneer de basisondersteuning niet voldoende is, wordt overlegd wat extra nodig is. Tijdens een schooljaar kan deze extra ondersteuning worden aangevraagd door de leerkracht, intern begeleider (IB'er) en eventueel orthopedagoog, vaak naar aanleiding van een leerling- of groepsbespreking (zie hierna 4.9). De aanvraag gaat in afstemming met ouders. Zij worden altijd op de hoogte gebracht van start en afsluiting van een traject. Afhankelijk van wat nodig is, kunnen verschillende specialisten (zoals hieronder beschreven) ingezet worden, zowel in als buiten de klas.

4.9 Groepsbesprekingen en leerlingbesprekingen

De onderwijsresultaten en sociaal emotionele ontwikkeling van alle kinderen worden door de leerkrachten een aantal keren per jaar besproken in groepsbesprekingen. Een groepsbespreking is een bespreking tussen de leerkracht, de IB'er en bij sommige leerlingen ook de orthopedagoog en/of de logopedist. De ontwikkeling en onderwijsresultaten van de leerlingen worden dan geanalyseerd aan de hand van toetsgegevens, observatiegegevens en gesprekken met leerlingen en worden besproken in een groepsbespreking. De leerkracht stemt na de groepsbespreking de doelen, begeleiding, aanpak en lesaanbod af op de onderwijsbehoefte van de groep. Dit wordt vastgelegd in een uitvoeringsplan op groeps-, subgroep- en individueel-niveau. Zoals elders beschreven wordt voor iedere leerling aan het einde van het schooljaar ook een ontwikkelingsperspectief (OPP) opgesteld. Ook dit ontwikkelingsperspectief wordt tijdens een groepsbespreking geëvalueerd en eventueel bijgesteld.

Bij een aantal leerlingen kan het nodig zijn meer frequent de ontwikkeling met elkaar te bespreken en af te stemmen. Individuele kinderen met een specifieke onderwijsbehoefte worden op aanvraag van de leerkracht besproken in de leerlingbespreking voor advies, om zorg af te stemmen of voor de aanvraag van onderzoek of observatie. Aan de besprekingen nemen de leerkracht en de intern begeleider deel en in sommige gevallen ook de orthopedagoog, ouders/verzorgers en betrokken externe instanties. De IB'er coördineert deze besprekingen.

4.10 Ondersteuningsteam (OT)

In het ondersteuningsteam (OT) wordt overleg gevoerd met interne deskundigen in de school over leerlingen op school. Het OT bestaat uit een orthopedagoog, kinderfysiotherapeut, logopedist, Jeugd- en Gezinswerker (JGW-er), leerkracht en intern begeleider. Op aanvraag kan de schoolarts aansluiten. Overleggen in het OT worden op vaste momenten in het jaar georganiseerd, daaromheen is er afstemming tussen de verschillende disciplines waar nodig.

Het OT heeft een sleutelrol in het sturen op het inschakelen van de juiste ondersteuning voor leerling of leerkracht. De ondersteuning kan plaatsvinden op verschillende niveaus: Op het niveau van de leerling, leerkracht, de groep, de school. De bespreking is vaak kort. Als er extra hulp of acties nodig zijn, wordt dit altijd besproken en afgestemd met ouders. Vanuit het OT kan er bijvoorbeeld voor gekozen worden om een MDO te plannen, een onderzoek, observatie, logopedie of fysiotherapie in te zetten. Nieuwe leerlingen worden standaard bij de start in het OT besproken vanuit het aangeleverde dossier, zodat we goed in beeld hebben welke ondersteuning nodig is van de verschillende disciplines.

4.11 Multidisciplinair overleg (MDO)

Voor het grootste gedeelte van de leerlingen is het basisaanbod passend bij de onderwijsbehoeften. Sommige leerlingen hebben specifieke onderwijsbehoeften of extra zorgbehoeften op het gebied van de thuissituatie, medische problematiek of gedragsmatige problematiek. Leerlingen waarbij sprake is van (ernstige) zorg en specifieke ondersteuningsbehoeften en waarbij meerdere disciplines betrokken (kunnen) zijn, worden besproken in een multidisciplinair overleg (MDO). De MDO's worden op vaste momenten in het jaar op school georganiseerd. Een gemiddeld MDO bestaat uit een intern begeleider (voorzitter), leerkracht, orthopedagoog en mogelijk een jeugd- en gezinswerker. Daarnaast zijn de ouders/verzorgers aanwezig. Overige betrokken zorg, zowel binnen als buiten de school, worden uitgenodigd wanneer dat relevant is. Denk aan een ambulante begeleider, de schoolarts/GGZ-arts, de logopedist of de fysiotherapeut. Met elkaar wordt bekeken welke ondersteuningsbehoefte een leerling heeft, wat deze leerling nodig heeft en wat de mogelijkheden zijn van alle betrokken partijen. De behoeften van het kind, de school en het gezin zijn leidend. Doel MDO: met alle disciplines en ouders de zorg over de ontwikkeling van een kind in school bespreken om tot afstemming te komen. Het is belangrijk dat de doelen en acties, op school en eventueel thuis en bij hulpverlening, goed gevolgd en geëvalueerd worden om helder te krijgen of school en zorgaanbieders, in samenwerking met ouders, met hun aanpak de gestelde doelen halen.

Het is belangrijk dat u als ouder/verzorger bij een MDO aanwezig bent. U krijgt hiervoor altijd een uitnodiging.

4.12 Intern begeleiders (IB)

De ontwikkeling van leerlingen en de kwaliteit van het onderwijs en de zorgstructuur wordt gevolgd door de intern begeleiders (IB'ers). Zij organiseren de zorg en ondersteuning binnen de school, onder andere door het plannen van leerling- en groepsbesprekingen en opbrengstbesprekingen. Ze monitoren de toetsresultaten op schoolniveau door het maken van een schoolanalyse. De IB'ers begeleiden en adviseren leerkrachten bij de uitvoering van de zorg en ondersteuning aan leerlingen en het opstellen van groepsplannen of OPP's. Daarnaast onderhouden de IB'ers contact met interne en externe professionals, zoals

jeugdhulpverlening, logopedist of fysiotherapeut. Waar nodig wordt gespecialiseerde hulp ingezet, afgestemd op de onderwijsbehoeftes van de leerling. Ouders/verzorgers worden hier altijd in betrokken en geïnformeerd.

4.13 Orthopedagogen

Samen met leerkrachten en internbegeleiders zijn de orthopedagogen betrokken bij de leerlingzorg op school. Naast het regelmatig overleg tussen de intern begeleider en orthopedagoog wordt deze betrokkenheid vooral zichtbaar in de aanwezigheid van de orthopedagoog bij de diverse besprekingen: leerlingbespreking, groepsbespreking, het MDO en het OT. In een aantal gevallen komen uit deze besprekingen hulpvragen naar voren waarvoor aanvullend onderzoek op gebied van sociaal-emotionele ontwikkeling (zoals zelfbeeld of faalangst), gedrag en/of het leren (zoals intelligentie/dyslexie) nodig is. Als dit uw kind betreft, wordt altijd vooraf contact met u opgenomen. In de praktijk worden deze zaken meestal eerst besproken op gespreksmomenten en wordt u volledig betrokken, alles gaat in overleg. Op onderwijsgebied wordt verder actief meegedacht over en bijgedragen aan het opstellen van een ontwikkelingsplan. Ook bij aanvragen van extra ondersteuning, de overgang naar het vervolgonderwijs en/of advisering naar ondersteunende instanties buiten school (Sociaalwijkteam, CJG enz.) kan de orthopedagoog betrokken worden.

4.14 Logopedie

Bij binnenkomst op De Brug wordt beoordeeld of leerlingen in aanmerking komen voor een logopedisch onderzoek of logopedische begeleiding. Dit gebeurt op basis van informatie uit het dossier of een specifieke vraagstelling van de ouders/verzorgers of de groepsleerkracht. Bij het logopedisch onderzoek worden gegevens verzameld over de taalontwikkeling, de spraak, de stem, de mondmotoriek en communicatieve vaardigheden. Vaak worden enkele onderdelen van een taaltest afgenomen. Naar aanleiding van het onderzoek en in overleg met de leerkracht wordt bepaald of een leerling in aanmerking komt voor logopedie. Voor leerlingen die al langere tijd op de Brug zitten, kunnen ouders/verzorgers of de leerkracht eveneens logopedie aanvragen. De ouders/verzorgers krijgen een onderzoeksverslag, met daarin opgenomen het advies over eventuele logopedische behandeling. Dit zal mondeling worden toegelicht. Het onderzoeksverslag wordt opgeslagen in Parnassys, het digitale leerlingvolgsysteem.

Logopedie kan individueel of in groepjes worden gegeven. Na een aantal weken wordt een hulpplan opgesteld, dat alle betrokkenen inzicht geeft in het doel van de logopedische behandeling en de werkwijze, aandachtspunten en de gebruikte materialen. Via de mail worden de ouders/verzorgers op de hoogte gesteld van het verloop van de behandeling. Zij krijgen een uitnodiging om een behandeling bij te wonen. In overleg met de ouders/verzorgers kunnen oefeningen voor thuis worden gemaïld. Nadat de periode waarvoor het hulpplan is opgesteld verstreken is, wordt het plan geëvalueerd. Indien nodig wordt er een nieuw plan opgesteld. Bij de uitnodiging voor de gespreksmomenten kunnen de ouders/verzorgers een gesprek aanvragen met de logopedist. Hierin kan een toelichting gegeven worden op het hulpplan en de resultaten die zijn behaald. Bij beëindiging van de logopedie neemt de logopedist telefonisch contact op met de ouders/verzorgers.

Logopedische screening, onderzoek en behandeling wordt uitgevoerd door de logopedist in dienst van de school en door logopedisten van Connect logopedie.

4.15 Fysiotherapie

Binnen de school is het mogelijk dat een kind fysiotherapie krijgt. Fysiotherapie kan nodig zijn als een kind problemen heeft met het motorisch functioneren, zoals moeite met de fijne motoriek, schrijven, balvaardigheid of het evenwicht. Ook als er sprake is van een probleem met de zintuiglijke ontwikkeling, de visuele (zicht) en/of auditieve (gehoor) waarneming en tactiele (gevoel) prikkelverwerking kunnen kinderen geholpen worden door de fysiotherapeut.

Als ouders/verzorgers of leerkrachten signaleren dat er mogelijk problemen zijn op het gebied van de motoriek kan het kind aangemeld worden bij de fysiotherapeut, dit gebeurt in afstemming of na overleg met de IB'er. Er wordt begonnen met een uitgebreid kinderfysiotherapeutisch onderzoek naar aanleiding van de hulpvraag. Dit onderzoek geeft de fysiotherapeut een volledig beeld van de motorische ontwikkeling van het kind. De fysiotherapeut bespreekt de uitslag van het onderzoek met de ouders/verzorgers en stelt daarna een behandelplan op. Het oefenen gebeurt zoveel mogelijk spelenderwijs met kindgericht oefenmateriaal.

Doordat de fysiotherapie op school plaats vindt, is er direct contact met de leerkracht en zal er regelmatig afstemming en overleg zijn met de leerkracht. Ouders/verzorgers mogen tijdens de fysiotherapie komen kijken.

De fysiotherapie wordt bekostigd door de eigen ziektekostenverzekering van het kind. Maximaal 18 behandelingen worden per jaar uit de basisverzekering vergoed. Wanneer het kind aanvullend verzekerd is, is het afhankelijk van de zorgverzekeraar en polis hoeveel behandelingen nog boven de 18 vergoed worden. Ouders/verzorgers worden gevraagd schriftelijk toestemming te geven voor de fysiotherapie. Fysiotherapie wordt gegeven door fysiotherapeuten van Kinderfysio de Regge. Zij hebben een eigen ruimte in de school waar fysiotherapie gegeven wordt.

4.16 Jeugd- en gezinswerker (JGW-er)

Op school hebben we een jeugd- en gezinswerker (JGW-er). De jeugd- en gezinswerker is er voor leerlingen, hun ouders/verzorgers en de school. Ouders kunnen er terecht voor sociale vraagstukken, advies en verwijzing. De jeugd- en gezinswerker neemt waar nodig deel aan de MDO-gesprekken op school. Ook kan hij of zij een brugfunctie vervullen tussen leerling, ouders/verzorgers, school en hulpverlening. De jeugd- en gezinswerker is de verbindende schakel naar de Sociale Wijkteams in Zwolle. Wanneer leerkrachten, ouders/verzorgers of anderen vragen hebben over een kind of zich zorgen maken dan kunnen zij bij de jeugd- en gezinswerker terecht. De jeugd- en gezinswerker op onze school is Jonathan Brands. Elke dinsdagochtend is Jonathan bij ons op school aanwezig.

4.17 Gezondheidsonderzoeken GGD

Elk kind heeft het recht om gezond en veilig te kunnen opgroeien. De gemeente Zwolle heeft de afdeling Jeugdgezondheidszorg van de GGD gevraagd kinderen en hun ouders/verzorgers hierbij te ondersteunen. Bijvoorbeeld door gezondheidsonderzoeken te doen en adviezen en vaccinaties te geven. Maar ouders/verzorgers kunnen ook tussendoor bij de GGD terecht. De jeugdarts neemt in overleg indien gewenst ook deel aan het MDO. Wanneer er regelmatig (ziekte)verzuim is, kan jeugdarts met school en ouders meedenken over de gezondheid van leerlingen. Indien nodig kan een

jeugdverpleegkundige een bezoek aan huis brengen om met u dieper in te gaan op bepaalde onderwerpen. Bijvoorbeeld over hygiëne of bedplassen. De jeugdartsen, jeugdverpleegkundigen en doktersassistenten van de GGD denken graag met u mee. Veel ouders/verzorgers kennen de GGD al van het consultatiebureau. In de basisschoolperiode nodigt de GGD uw kind een paar keer uit voor een gezondheidsonderzoek. Voor de gezondheidsonderzoeken ontvangt u een uitnodiging via de mail en een herinnering via SMS. De GGD voert ook gezondheidsonderzoeken uit bij kinderen in de leeftijd van 5 en 10 jaar.

Gezondheidsonderzoek rond de 5 jaar

Als een kind ongeveer 5 jaar oud is, ontvangen ouders van ons een uitnodiging om een afspraak in te plannen voor een ogen- en orentest en een lengte- en gewichtsmeting bij de doktersassistente op het consultatiebureau. Daarnaast ontvangen ouders een vragenlijst. De doktersassistente beoordeelt de resultaten van de onderzoeken en de ingevulde vragenlijst en bekijkt of er een vervolgspraak bij de jeugdverpleegkundige of jeugdarts nodig is. Het kan zo zijn dat een kind een afspraak heeft onder schooltijd en hierdoor even afwezig is.

Gezondheidsonderzoek rond 10,5 jaar

Als een kind ongeveer 10,5 jaar oud is, komt de doktersassistente naar school. Zij meet de lengte en het gewicht van het kind. Vooraf ontvangen ouders van ons een digitale vragenlijst. In deze vragenlijst vragen we ouders toestemming om hun kind uit de klas te halen. Ook stellen we een aantal algemene vragen, informeren we naar de sociaal-emotionele ontwikkeling van het kind en is er ruimte voor vragen die ouders zelf hebben. Naar aanleiding van de ingevulde vragenlijst kan het zijn dat er een gesprek volgt met ouders en een jeugdarts of jeugdverpleegkundige.

Online ouderportaal Mijn Kinddossier

De resultaten van de gezondheidsonderzoeken op school leest u terug in het online ouderportaal van de GGD 'Mijn Kinddossier'. In Mijn Kinddossier vult u de vragenlijst in; vindt u de groeicurve (lengte en gewicht) van uw kind; vindt u meer informatie over de gezondheidsonderzoeken; kunt u adviezen van de jeugdarts en jeugdverpleegkundige nalezen. Inloggen kan via www.ggdijsselland.nl/mijnkinddossier.nl.

Inentingen

In de gemeenten Hattem, Heerde en Zwolle verzorgt de GGD de inentingen. In het jaar dat kinderen 9 jaar worden, krijgen ze hiervoor een oproep. Dat is een vervolg op de inentingen, die uw kind op jongere leeftijd heeft gehad. Het gaat om een inenting tegen difterie, tetanus en polio (DTP) en een inenting tegen bof, mazelen en rode hond (BMR).

Tussendoor een vraag?

Als ouder weet u het beste hoe het met uw kind gaat. Twijfelt u ergens aan? Bel of mail dan de GGD. Of loop zonder afspraak binnen tijdens het inloopsprekuren van de GGD. Zie website van de GGD.

Contact afdeling Jeugdgezondheidszorg GGD

- Telefoon: 088 443 07 02 (op werkdagen)
- E-mail: jeugdgezondheidszorg@ggdijsselland.nl
- Website: www.ggdijsselland.nl

4.18 Buitenschools aanbod

Pluslessen

Leerlingen die naar de schakelklas, VMBO basis of VMBO kader verwezen worden, krijgen in groep 8 de mogelijkheid om Pluslessen op het gebied van rekenen te volgen op Talentstad. De pluslessen zijn bedoeld om leerlingen die graag met hun handen werken de rekenles op een leuke, leerzame, speelse manier te laten ervaren. Deze lessen staan los van de schoolkeuze voor het Voortgezet Onderwijs.

Taalklas

Leerlingen die de Nederlandse taal niet goed beheersen, kunnen worden opgevangen in een speciale NT 2 klas. De leerlingen volgen in de ochtend Nederlandse lessen en in de middag volgens ze het lesprogramma in hun eigen groep. Plaatsing in de NT2- klas is voor maximaal 1 schooljaar.

Playing for Success

Playing for success biedt programma's voor leerlingen uit groep 6 t/m 8 aan met als doel het versterken van sociale, emotionele en basisvaardigheden. Aanmelding verloopt via school.

4.19 Onderwijskundig rapport (OKR)

De leerkracht in groep 8 maakt op het einde van het jaar een onderwijskundig rapport over de schoolvorderingen en leermogelijkheden van een leerling. Dit rapport wordt opgesteld voor de school voor voortgezet onderwijs waar de leerling naar toe gaat. U krijgt een afschrift van het rapport. Het onderwijskundig rapport is dus niet hetzelfde als het jaarlijkse schoolrapport.

Een onderwijskundig rapport wordt niet alleen opgesteld bij het verlaten van de basisschool. Ook bij verandering van school of de overstap naar het speciaal onderwijs wordt een onderwijskundig rapport opgesteld in de vorm van een overstapdossier. Basisscholen zijn wettelijk verplicht om bij de overgang naar een andere school een onderwijskundig rapport van een leerling op te stellen. Ouders hebben inzagerecht in het onderwijskundig rapport Dit betekent niet dat u het helemaal eens hoeft te zijn met wat er in het onderwijskundig rapport staat. Als u het ergens niet mee eens bent, kunt u dat aangeven en wordt daar in het rapport melding van gemaakt.

4.20 Uitstroom naar voortgezet onderwijs

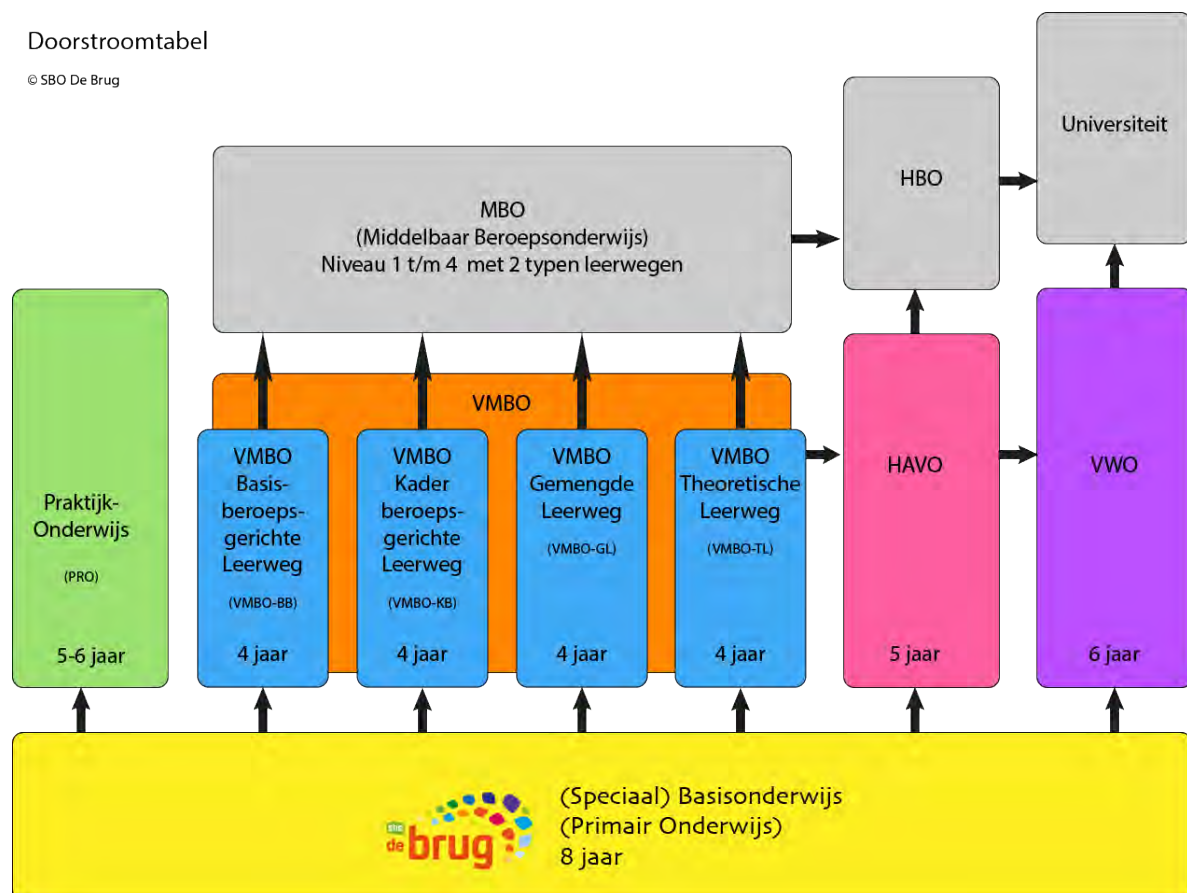
Na groep 8 stromen onze leerlingen voornamelijk uit naar de eerste twee typen van de in totaal vier typen vervolgonderwijs in Nederland. Er gaat een groep leerlingen naar het Praktijkonderwijs (PRO) en er gaat een groep leerlingen naar het Voorbereidend Middelbaar Beroepsonderwijs (VMBO). Vanuit het VMBO groeien enkele leerlingen door naar de HAVO als ze VMBO-TL doen, maar de meeste leerlingen volgen na het VMBO een MBO-opleiding.

Praktijkonderwijs (PRO)

Het praktijkonderwijs is bedoeld voor leerlingen voor wie het behalen van een diploma in een van de leerwegen van het VMBO te hoog gegrepen is. Een deel stroomt door of haalt binnen het praktijkonderwijs niveau 1 van het MBO. Voor het praktijkonderwijs geldt geen cursusduur, maar wel een leeftijdsgrens van 18 jaar. In het praktijkonderwijs wordt de leerling via stages, theorie- en praktijkvakken toegeleid naar werk, naar werk met aanvullende scholing of naar vervolgonderwijs (MBO). Praktijkonderwijs is er ook op gericht om leerlingen competenties te laten ontwikkelen die zij na de school nodig hebben op het gebied van onder andere wonen, burgerschap en vrijetijdsbesteding.

VMBO

Het VMBO heeft een gelaagde opbouw met 4 leerwegen. De leerwegen bestaan uit de basisberoepsgerichte leerweg (VMBO-BB), de kaderberoepsgerichte leerweg (VMBO-KB), de gemengde leerweg (VMBO-GL) en de theoretische leerweg (VMBO-TL). Als een leerling VMBO-TL heeft gedaan kan er ook doorgestroomd worden naar de HAVO. De meeste leerlingen volgen na het VMBO een MBO-opleiding. De leerlingen van De Brug die naar het VMBO gaan stromen vaak uit op het niveau VMBO-BB en VMBO-KB, de basisberoepsgerichte en kaderberoepsgerichte leerweg. Sommige leerlingen doen de meer theoretische leerweg binnen het VMBO. Leerlingen die een VMBO-school gaan hebben de keuze uit diverse richtingen zoals techniek, verzorging, administratie/economie, consumptieve technieken, enz.



Ondersteuning in het VMBO

Het is mogelijk dat leerlingen die naar het VMBO-BB gaan toch nog extra ondersteuning nodig hebben. Scholen mogen zelf invulling geven aan deze ondersteuning, door de wet Passend onderwijs. Sommige scholen kiezen voor speciale, kleinere klassen met extra structuur, andere scholen hebben een uitgebreid zorgteam in hun school. Scholen bekijken per individuele aanmelding of er begeleiding nodig is en zo ja, waar de begeleiding op moet worden ingezet. Bij de keuze voor een school voor Voortgezet Onderwijs is het daarom belangrijk om te kijken welke extra ondersteuning een school kan bieden.

Voortgezet Speciaal Onderwijs

Soms is een leerling toegewezen op een school voor speciaal onderwijs in het voortgezet onderwijs. Dit noemen we het Voortgezet Speciaal Onderwijsschool (VSO). Dit type onderwijs is te vergelijken met De Brug omdat het om speciaal onderwijs gaat, maar dan is dit voor het voortgezet onderwijs. Deze leerlingen kunnen een bepaald niveau wel aan, maar zijn vanwege uiteenlopende redenen toch aangewezen op een vorm van speciaal onderwijs. De scholen voor Voortgezet Speciaal Onderwijs zitten voornamelijk in Zwolle.



5. Oudercontacten

5.1 Contact met de leerkrachten

De groepsleerkrachten zijn voor u het eerste aanspreekpunt bij mededelingen en (zorg)vragen over uw kind.

Soms staat er één leerkracht full-time voor de groep van uw kind, maar veel leerlingen krijgen les van twee leerkrachten die samen de verantwoordelijkheid voor de groep delen, door ons ook wel duo-leerkrachten genoemd. Soms is het zo dat duo-leerkrachten de administratie van de leerlingenzorg, en soms ook contactmomenten zoals gespreksmomenten, uit praktische overwegingen onderling hebben verdeeld. Uw kind kan dan een volg-leerling zijn van één van beide groepsleerkrachten. Over de belangrijkste zaken omtrent de ontwikkeling van uw kind heeft u met deze leerkracht het meeste contact.

Uw kind krijgt vanaf groep 5 mogelijk ook les van een leerkracht in een niveaugroep waar het kind naar toe gaat vanuit de eigen groep (zie hoofdstuk 2). Als u tussen de gespreksmomenten door specifieke vragen heeft over de niveaugroep kunt u ook een van deze leerkrachten benaderen.

5.2 Parro



Op De Brug gebruiken alle ouders/verzorgers en leerkrachten de app Parro om met elkaar te communiceren. Parro is leuk en erg handig, maar ook belangrijk. Deze app is onmisbaar voor een goede communicatie met u als ouder/verzorger. Als er bijvoorbeeld een lesdag plotseling niet doorgaat wegens ziekte of wat anders, krijgt u dat snel in Parro te horen. Zorg daarom dat u Parro op uw mobieltje heeft geïnstalleerd en de notificaties aanzet. Parro is ook op de website talk.parro.com te bezoeken.

Dit kunt u allemaal doen met Parro:

- Berichten uit de groep lezen en bekijken die de juffen en meesters schrijven. Soms ontvangt u ook bestanden in een bijlage, zoals bijvoorbeeld onze schoolinformatiebrief Bruggenieuws.
- U kunt contact leggen met andere ouders uit de groep via een chatfunctie.
- Mogelijkheid om met de leerkrachten van uw kind te chatten.

- Mogelijkheid om in te schrijven voor gespreksmomenten.
- U moet in de app uw privacy-voorkeuren instellen. U kunt deze later ook altijd wijzigen in de app. Geef wijzigingen gelijk aan de leerkracht door als u ergens 'nee' invult.

Starten met Parro

De leerkracht van uw kind nodigt u uit om deel te nemen aan Parro. U krijgt via e-mail een uitnodiging. Het is belangrijk dat u bij school met het juiste e-mailadres staat ingeschreven.

Een partner kan ook via Parro de groep van uw kind volgen. Zorg dat deze partner op school als verzorger geregistreerd staat met een eigen e-mailadres. De leerkracht kan dan deze persoon uitnodigen.

Chatten in Parro

In de chat-functie kan er gekozen worden uit een *kind-gesprek* en een *privé-gesprek*. Voor algemene chats over het kind hebben we de voorkeur om een kind-gesprek te starten en te gebruiken. Daar kunnen namelijk meerdere mensen aan toegevoegd worden, zoals de andere leerkracht als uw kind les krijgt van meerdere leerkrachten. Dan wordt er geen informatie gemist. Of u hebt samen met een partner een eigen account, dan leest en schrijft de partner in een kind-gesprek ook mee. Een kind-gesprek is te vergelijken met een 'groepsapp' in Whatsapp. Bij een privé-gesprek chat u alleen met één persoon en leest niemand anders mee.

Problemen met Parro oplossen

Als iets niet goed werkt kunt u op parnassys.nl/support/hulp-ouders uw probleem opzoeken en proberen op te lossen. Als dit niet werkt, neem dan zelf contact op met Parro via support@parro.com. De leerkracht of de administratie kan alleen iets betekenen als er iets veranderd moet worden aan uw registratiegegevens in Parnassys, zoals het wijzigen van een e-mailadres.

Privacy-voorkeuren aangeven

Soms wordt er beeldmateriaal gebruikt waar uw kind op voorkomt. Voor dit gebruik hebben we eerst uw toestemming nodig. Geef uw voorkeuren gelijk op zodra u de app werkend hebt. Stel bij instellingen uw privacy-voorkeuren in. Let op: Geef het gelijk aan de leerkracht door als u ergens 'nee' invult. Momenteel hebben we 3 voorkeuren waar u JA of NEE moet aangeven:

1. *Beeldmateriaal voor in de app Parro*
Hier geeft u aan of er beeldmateriaal van uw kind gebruikt mag worden door de leerkracht voor berichtjes over de groep in de app Parro. Alleen ouders uit dezelfde groep kunnen deze foto's bekijken. Als u hier 'nee' invult wordt uw kind steeds voor het maken van een foto uit een situatie weggehaald.
2. *Beeldmateriaal Externe Fotografen*
Soms kan er bij een bijzondere gelegenheid een fotograaf van buiten de school aanwezig zijn om beelden te maken waar uw kind op zou kunnen staan. Denk

bijvoorbeeld aan een journalist van een regiokrant. Als u hier bezwaar tegen heeft zullen wij ons inspannen om samen met de externe fotograaf te zorgen dat uw kind niet op beeld komt.

3. *Beeldmateriaal voor onze website en schoolgids*

Voor onze website en voor onze schoolgids (deze papieren versie en de digitale versie hiervan op onze website) hebben wij mooie foto's nodig. Let op: Voordat we een foto hiervoor gebruiken krijgt u deze foto eerst van ons doorgestuurd om door u beoordeeld te worden. U kunt u dan beslissen of wij hem mogen gebruiken of toch liever niet.

5.3 Nieuwjaarsreceptie

Aan het begin van het schooljaar hebben we een zogenaamde 'nieuwjaarsreceptie'. Een nieuwjaarsreceptie van het nieuwe schooljaar en niet het kalenderjaar, welteverstaan. De nieuwjaarsreceptie is bedoeld voor alle ouders/verzorgers, kinderen en leerkrachten. In een gezellige setting, met een hapje en drankje, maken we kennis met elkaar.

Ouders/verzorgers bezoeken met of zonder kinderen samen ook even de nieuwe klas waar uw kind komend jaar in zal zitten. U maakt daar kennis met de nieuwe leerkracht(en) van de groep voor dat schooljaar. Zij vertellen iets over henzelf en iets over het komende schooljaar. De nieuwjaarsreceptie is ook een goed moment om als ouders/verzorgers onderling kennis te maken.

5.4 Startgesprek

Kort na de nieuwjaarsreceptie vindt op een persoonlijk startgesprek met de leerkracht(en) van uw kind plaats. Dit is eigenlijk het eerste gespreksmoment. Het kennismakingsgesprek is 'de aftrap' tussen u en de leerkracht die komend jaar - in de meeste gevallen samen met een duo-collega - les zal geven aan uw kind. Tijdens het kennismakingsgesprek wordt gesproken over verwachtingen die u als ouders/verzorgers heeft en die wij als school hebben. Mogelijk zijn er in het ontwikkelingsperspectief van het jaar ervoor afspraken gemaakt die nog kort langs gegaan moeten worden en gaan we belangrijke en relevante punten langs die we het komende jaar in het oog moeten houden en/of uit moeten voeren.

5.5 Gespreksmomenten

In september is er het startgesprek geweest. In november, februari en juni/juli zijn er nog drie gespreksmomenten. Dus in totaal vier contactmomenten in de vorm van gesprekken in het schooljaar. U krijgt hiervoor een uitnodiging van de leerkracht. Het is belangrijk dat u hierbij aanwezig bent. Hier volgt een overzicht:

November

In november zullen we samen de eerste maanden van het schooljaar evalueren en zal het vooral gaan over de sociaal-emotionele ontwikkeling en het welbevinden van uw kind.

Januari (groep 8)

In januari worden de voorlopige schooladviezen met de ouders van leerlingen uit groep 8 gedeeld tijdens de oudergesprekken. Als uit de doorstroomtoets die in februari plaatsvindt een hoger schooladvies komt, zal er een vervolggelsgesprek plaatsvinden in maart.

Februari (1 t/m 7)

In februari zal de didactische ontwikkeling met de ouders van leerlingen uit groep 1 t/m 7 besproken worden, naar aanleiding van de toetsen die in januari zijn afgenomen.

Juni/juli

In juni/juli is het ontwikkelingsperspectief opgesteld waarin alle relevante gegevens over het onderwijs aan uw kind staan en dit zal dat samen met de didactische voortgang naar aanleiding van de in mei afgenomen toetsen doorgenomen worden. Het jaar wordt ook kort geëvalueerd en mogelijke specifieke doelen voor volgend jaar worden met u en uw kind doorgenomen. De leerlingen uit groep 7 krijgen tijdens de gesprekken hun pre-advies.

Overig: Pre-adviezen groep 8

Voor groep 8 gaat het iets anders. In december is er voor de groepen 8 een gespreksmoment over de pre-adviezen. In februari is er weer een gespreksmoment waarin ook het eerder opgestelde onderwijskundig rapport besproken zal worden.

Overig: Informatieavond VO groep 8

In groep 8 is er in december een informatieavond waar scholen voor voortgezet onderwijs zich presenteren. U kunt zich tijdens deze informatieavond oriënteren op een mogelijke passende school voor voortgezet onderwijs waar uw kind na groep 8 heen kan.

Bij verhindering

Mocht u verhinderd zijn om te komen, maak dan toch een afspraak met de leerkracht op een ander moment. Betrokkenheid van u op de (leer)ontwikkeling van uw kind is erg belangrijk en als school vinden we het belangrijk om onze bevindingen en inzichten persoonlijk met u te delen. School en ouders/verzorgers zijn er samen voor uw kind, daarom zijn deze contactmomenten belangrijk.

5.6 E-mail en telefoon

De school stuurt ouders/verzorgers ook e-mails. Deze e-mails zijn vaak belangrijk. Check uw e-mail daarom regelmatig. E-mails worden meestal door de administratie van de school of door de leerkrachten van de groep van uw kind verzonden. De aard van e-mail is meestal informatief. Dat betekent dat u onder andere informatie krijgt van school over regelzaken, bijzondere gebeurtenissen, schoolreisjes, de ouderbijdrage, uitnodigingen voor gespreksmomenten, enz. U kunt ook de school of de leerkracht e-mailen om informatie te delen. Bijvoorbeeld informatie over uw kind of vragen die u heeft.

We willen benadrukken dat e-mail niet het aangewezen communicatiemiddel is om meer persoonlijke, gevoelige of complexe zaken te 'bespreken'. Geschreven communicatie kan snel voor ongewenste onduidelijkheid zorgen, is onpersoonlijker en kan soms onnodige emoties versterken. In deze gevallen kunt u het beste een afspraak op school maken. 'Van gezicht tot gezicht' iets doorspreken is het beste.

Als een afspraak op school maken niet lukt maken we graag een telefonische afspraak. Een leerkracht kan u vaak ook na schooltijd opbellen.

5.7 Kort contact op school

Sommige ouders/verzorgers zijn 's morgens en 's middags aan het hek, op het plein of in de school te vinden. Bijvoorbeeld om hun kind weg te brengen of op te halen. Het is dan helemaal prima om kort aan de leerkracht iets door te geven als dat kan. Maar het is meestal vanwege de tijd en omdat de leerkracht op de klas moet letten niet mogelijk om een gesprek te voeren over iets wat de volle aandacht van de leerkracht verdient. Maak hiervoor een losse afspraak.

5.8 Losse afspraken

U kunt altijd een aparte afspraak maken op school. Uw eerste contactpersoon is daarbij de leerkracht als het over belangrijke dingen gaat omtrent uw kind. Om een afspraak te maken kunt u de leerkracht kort benaderen, een e-mailtje sturen of even naar de school bellen. Dan wordt vervolgens gekeken wanneer we u zo snel mogelijk in kunnen plannen.

5.9 Rapporten

Tweemaal per jaar krijgen de leerlingen hun rapport mee. Het is de bedoeling dat het rapport thuis wordt ondertekend en na verloop van tijd weer terug wordt gebracht naar school. Natuurlijk is het ook leuk als opa en/of oma of andere familie of bekenden het rapport kunnen zien! Meestal is het rapport ook iets om trots op te mogen zijn. Geef er als ouder/verzorger samen met uw kind positieve aandacht aan. In het rapport komen verschillende soorten informatie voor over de vorderingen van uw kind.

5.10 Bruggenieuws en website

Meerdere keren per jaar ontvangt u onze schoolkrant genaamd Bruggenieuws. In Bruggenieuws staat het laatste nieuws van de school. Leuk om door te lezen en zo op de hoogte te blijven. Bruggenieuws verschijnt digitaal, het wordt gemaild en in Parro gezet.

Op onze website sbodebrug.nl worden de laatste nieuwtjes gedeeld. Het gaat hierbij om nieuwtjes van meer algemene aard. Maar hier zijn ook praktische zaken te vinden, zoals het formulier voor extra verlof, het vakantierooster, veel meer informatie, maar ook de meest recente versie van deze schoolgids.

5.11 Huisbezoek

In het eerste jaar dat uw kind op De Brug zit wordt er een huisbezoek afgelegd door de leerkracht. Als een leerkracht bij u op huisbezoek wil komen maakt hij eerst een afspraak met u. Een huisbezoek heeft vooral een informeel karakter en is vooral voor uw kind meestal een hele leuke ervaring. Het zou dan ook mooi zijn als uw kind erbij kan zijn. Wat is er leuker dan je juf of meester je kamer in het echt te laten zien en je mooiste speelgoed? Als u of de leerkracht tijdens het huisbezoek toch misschien dieper in wil(t) gaan op zaken waar mogelijk zorgen liggen, is het meestal verstandig dat uw kind er op dat moment niet bij is.

5.12 Vieringen en projectweek

Tweemaal per jaar worden alle ouders/verzorgers van de school op school uitgenodigd voor een viering of een project. Dit gaat dan om een gezamenlijke ontmoeting rondom Kerst of Pasen en om een activiteit rondom een projectweek, waarin de leerlingen iets laten zien in de groepen. Kerst en Pasen wisselen elkaar ieder jaar af. Het ene jaar komen we in een gezellige setting bij elkaar rond Kerst en het andere jaar rond Pasen. De leerlingen laten ook dan iets zien, dat kan een toneelstuk zijn, maar misschien ook wat anders. We vinden het daarbij belangrijk dat ouders/verzorgers, het personeel en de kinderen elkaar ook ontspannen kunnen ontmoeten. Uit ervaring weten we dat dit hele gezellige momenten zijn.

5.13 Medezeggenschapsraad (MR)

Iedere school heeft een medezeggenschapsraad (MR). De MR bestaat uit enkele personeelsleden en enkele ouders/verzorgers. De MR hoort jaarlijks de begroting en beleidsplannen van het schoolbestuur te ontvangen zodat het op de hoogte is van de hoofdlijnen van het onderwijsbeleid en weet hoe de school ervoor staat. U kunt als ouder mogelijk ook deelnemen aan de MR. Als er ouders/verzorgers nodig zijn om in de MR te komen, wordt u hiervan op de hoogte gesteld door de MR, meestal via Bruggenieuws. Heeft u sowieso interesse, u kunt altijd contact opnemen met de MR om dit samen met uw achtergrond en motivatie door te geven.

De MR heeft instemmingsrecht op onder meer de onderwijskundige doelstellingen van een school. Dat betekent dat deze doelstellingen alleen met instemming door de MR kunnen worden opgesteld of gewijzigd. Instemmingsrecht heeft de MR ook bijvoorbeeld bij het vaststellen of aanpassen van het schoolreglement en het beleid dat de school heeft om ouders/verzorgers op school te laten helpen. De MR heeft het recht het bestuur te adviseren over de hoofdlijnen van de begroting en over de aanstelling of ontslag van de schoolleiding, over nieuwbouw of een belangrijke verbouwing van de school. Alle bevoegdheden van de MR en haar geledingen zijn vastgelegd in artikel 10 tot en met 16 van de Wet medezeggenschap op Scholen (WMS). Zie ook wetten.overheid.nl/BWBR0020685

Heeft u als ouder/verzorger vragen aan de MR? Neem dan contact op met de MR door contact met de school op te nemen.



6. Praktische zaken

6.1 Contactgegevens De Brug

SBO De Brug
Ruiterslaan 14 8019BR Zwolle

Telefoon: 038-4212419

E-mail: sbodebrug@vivente.nu

Website: sbodebrug.nl

6.2 Schoolafspraken

Naast de algemene schoolregels die we in hoofdstuk 2 beschreven hebben, hebben we ook algemene schoolafspraken waarvan het goed is dat iedereen ze kent omdat ze te maken hebben met veiligheid en welzijn.

Over grensoverschrijdend gedrag:

- Leerlingen volgen altijd aanwijzingen van medewerkers van de school op.
- Iedereen gaat op De Brug respectvol met elkaar om, ook als iets lastig is of als iemand geschrokken of boos is. Problemen proberen we op te lossen door er rustig en constructief met elkaar over te praten en daarna duidelijke afspraken te maken.
- Op fysieke agressie zoals schoppen en slaan en het bewust beschadigen van materiaal volgt een sanctie. De soort sanctie hangt af van de situatie en de ernst. Bij ernstige agressie (zoals het schoppen, slaan of uitschelden van medewerkers) volgt altijd een gesprek op school met ouders/verzorgers. Het vinden van verbinding met elkaar is daarbij onze prioriteit.
- Zakmessen, wapens en overige gevaarlijke voorwerpen mogen niet meegenomen worden naar school.
- We accepteren niet dat leerlingen weggelopen van school. Weglopen wordt direct telefonisch gemeld bij ouders/verzorgers en later met hen besproken. Als we vinden dat de veiligheid van een leerling in het geding is omdat een leerling is weggelopen en onvindbaar is, schakelen we de politie in.
- Bij herhalend grensoverschrijdend en versturend gedrag waarbij het veilige leef- en leerklimaat op school in het geding komt volgen er altijd gesprekken met ouders/verzorgers op school. Er wordt samen bekeken wat eraan gedaan moet worden om dit gedrag te stoppen en hierover worden afspraken gemaakt. Bij het aanhouden van de problemen volgen er uiteindelijk ordemaatregelen zoals beschreven in het protocol schorsing en verwijdering (zie www.sbodebrug.nl of www.vivente.nu).
- Als een leerling op school iets kapot maakt wat van iemand anders is, of iets steelt van een andere leerling, valt dit niet automatisch onder de verantwoordelijkheid van de school. Ouders/verzorgers kunnen met elkaar contact opnemen als er een vergoeding verlangd wordt.

Over mobieltjes en mobiele apparaten:

Sommige leerlingen nemen een mobiele telefoon of andere devices mee naar school. We begrijpen dat ouders hun kind graag een mobieltje meegeven om elkaar te kunnen bereiken wanneer dat nodig is. Het meenemen van een mobiele telefoon verbieden we daarom niet.

Tijdens de schooldag mogen leerlingen hun mobiele telefoon echter niet gebruiken, noch in de school noch op het schoolplein. Dit geldt ook voor tablets, smartwatches en andere vergelijkbare elektronische apparaten. Deze devices blijven thuis of worden op school uitgeschakeld en in bewaring gegeven bij de leerkracht.

Bij calamiteiten kunt u als ouder altijd direct contact opnemen met de school.

Over kleding:

- In het schoolgebouw mogen leerlingen geen petjes en zonnebrillen dragen en is het dragen van een capuchon op het hoofd niet toegestaan.
- Buikshirtjes of buiktruitjes zijn niet toegestaan.

Over waardevolle spullen:

- Waardevolle spullen meenemen naar school is op eigen risico. Geadviseerd wordt om ook niet zomaar waardevolle spullen mee te geven naar school, zeker niet als de leerkracht niet op de hoogte is. Als ouder/verzorger is het goed om te weten wat uw kind meeneemt naar school.
- Het is niet de bedoeling dat kinderen geld bij zich dragen, zonder overleg met de leerkracht.
- Het ruilen van kaartjes (zoals bijvoorbeeld voetbalkaartjes of Pokémonkaartjes) wordt sterk afgeraden door school; 'Van ruilen komt huilen'. Als dit toch gebeurt, is dit op eigen risico.

Over computergebruik:

- Onze computers met internet zijn ter ondersteuning van het onderwijsleerproces. Wij willen niet dat leerlingen er oneigenlijk gebruik van maken. Er mag door leerlingen op de computers geen gebruik worden gemaakt van sociale media en er mogen geen websites worden bezocht die aanstootgevend zijn.

Eten, drinken en snoep:

- We verwachten dat ouders/verzorgers hun kinderen voldoende gezond eten en drinken meegeven naar school. Snoepwaren, koeken en chips als hoofdmaaltijd vinden wij niet kunnen.
- Op school nuttigen we geen frisdrank en/of energydrank.
- Op school kauwen we geen kauwgom.
- Leerlingen delen geen snoepwaren aan elkaar uit (los van een verjaardagstraktatie).
- Op het plein wordt niet gegeten.

Medicatiegebruik op school:

- Ouders stellen zich op de hoogte van het medisch protocol van Vivente. Deze is te vinden op de website van de school.

- Ouders/verzorgers geven het originele doosje medicatie die op naam staat van de leerling aan de leerkracht. Ouders vullen hiervoor een verklaring in en geven toestemming. De toestemming moet schriftelijk vastgelegd worden. De verantwoordelijkheid voor een juiste toediening van de medicijnen berust bij de ouders/verzorgers.
- Ouders/verzorgers maken hier met de leerkrachten afspraken over. In iedere klas bevindt zich een afsluitbaar medicijnkastje.
- Ouders/verzorgers van leerlingen die op school medicatie gebruiken zijn er verantwoordelijk voor dat er genoeg medicatie op school aanwezig is als het op school bewaard wordt. Zij houden dat bij en zorgen dat medicatie op tijd wordt aangevuld. Ze mogen niet automatisch op een leerkracht rekenen die aan ouders aangeeft dat de medicatie op school bijna op is.
- Sommige leerlingen worden drukker als ze hun medicatie niet op tijd hebben ingenomen. Dat is lastig en vervelend voor een leerling. Het kan echter niet zo zijn dat grensoverschrijdend gedrag hierdoor gerechtvaardigd wordt. Het niet innemen van medicatie is geen geldig excuus voor verbaal of fysiek geweld. Een leerling kan altijd bij de leerkracht aangeven dat hij of zij zich te druk voelt vanbinnen en samen met de leerkracht wordt dan naar een oplossing gezocht.

Rookvrije school:

- We zijn een rookvrije school. De school en het schoolplein zijn rookvrij en roken wordt op deze plekken voor niemand toegestaan. We stellen het als school erg op prijs als ouder/verzorgers ook niet roken voor het hek van de school als er leerlingen op het plein zijn. Dit geldt ook voor vaperen.

6.3 Verzuimbeleid

Het verzuimbeleid is erop gericht om het verzuim van leerlingen tot een minimum te beperken en om te voldoen aan de wettelijke verplichtingen ten aanzien van de leerplichtwet. School is belangrijk voor kinderen en afwezigheid zonder goede reden is niet in het belang van een kind. Een kind kan belangrijke lesstof missen, maar mist ook een stukje aansluiting met de groep. Op sbodebrug.nl is het volledige verzuimprotocol te downloaden.

Te laat komen

Als de les begint is het de bedoeling dat iedereen in de klas zit. Dan wordt de les niet verstoord voor de leerkracht en voor de andere leerlingen. Op tijd komen is ook het prettigst voor iedere leerling. De leerlingen zijn vanaf 08:30 uur welkom, de bel gaat om 08:40 uur en om 08:45 uur begint de les.

Als school zijn wij verplicht om al het verzuim te registreren, ook leerlingen die te laat zijn gekomen. Voor een goede registratie hiervan moet de school weten wat de reden van het te laat komen is geweest. Als het te laat komen steeds verband houdt met het te laat komen van een taxi, nemen de ouders/verzorgers contact op met de taxicentrale om het probleem op te lossen. Ouders/verzorgers blijven namelijk hoofdeverantwoordelijk.

Niet op school verschijnen

Als een leerling niet op school komt en de leerling is niet afgemeld, dan meldt de leerkracht dit voor 9 uur bij de administratie. De administratie probeert dan contact op te nemen met de ouders/verzorgers. Bij geen gehoor doen we meerdere pogingen om contact te krijgen. We kunnen ook het opgegeven noodnummer bellen. Als de school geen contact met ouders/verzorgers krijgt wordt de afwezigheid van de leerling geregistreerd als ongeoorloofd verzuim. NB: Let er voor de veiligheid van uw kind op dat u als ouder/verzorger telefonisch bereikbaar bent op de telefoonnummers die bij ons op school bekend zijn.

Ziekte

Als een leerling ziek is wordt dit door ouders/verzorgers vóór 08.45 uur telefonisch doorgegeven aan de school. Degene die uw bericht ontvangt (meestal de administratie) geeft de afwezigheid en de reden ervan door aan de leerkracht. De leerkracht registreert de absentie in het leerlingvolgsysteem.

Als een leerling meerdere dagen ziek is moet dit specifiek aan school worden doorgegeven. Ouders/verzorgers kunnen in dat geval het beste contact opnemen met de leerkracht om mee te delen wat er aan de hand is. De leerkracht neemt, als ouders/verzorgers geen contact hebben opgenomen, na 5 schooldagen verzuim door ziekte contact op met ouders/verzorgers.

Een leerling kan ook op school ziek geworden zijn. Als de leerkracht vaststelt dat een leerling toch te ziek is om mee te doen wordt er naar huis gebeld en wordt gevraagd om de leerling op te halen.

Bezoek arts, tandarts, extern onderzoek, dyslexie-behandelingen, e.d.

Absentie vanwege bezoek aan een arts, tandarts of voor zaken zoals een extern onderzoek, of een dyslexie-behandelingen moet ook van te voren bij de school, of direct aan de leerkracht, gemeld worden. Ouders/verzorgers geven door waarvoor, wanneer en hoe lang de leerling afwezig is. We verwachten van ouders/verzorgers dat ze dit soort afspraken zoveel mogelijk buiten schooltijden plannen. Zo'n bezoek hoeft vaak niet de hele dag te duren. Meestal is er nog genoeg tijd over en kan een leerling ervoor of erna naar school komen.

Ongeoorloofd verzuim

Er is sprake van ongeoorloofd verzuim als een leerling zonder goede motivering van een ouder/verzorger afwezig is tijdens schooltijd. Als ouders/verzorgers ook verzuimen door te geven dat een leerling niet op school komt met opgaaf van reden wordt het verzuim als ongeoorloofd verzuim geregistreerd in het leerlingvolgsysteem. Bij teveel ongeoorloofd verzuim (waaronder ook te laat komen) zijn wij verplicht om de leerplichtambtenaar te informeren.

Bij beginnend ongeoorloofd verzuim stuurt de directie van de school een schriftelijke waarschuwing. In deze brief wordt verzocht om contact op te nemen met de directie. Bij het verstrijken van de wettelijke termijn van 16 klokuren (vijf dagdelen) in een periode van vier opeenvolgende lesweken ongeoorloofd verzuim, meldt de leerkracht dit aan de verzuimcoördinator van de school en deze meldt het verzuim in het verzuimregister en stelt

de ouder/verzorger hiervan in kennis. Tegelijkertijd stuurt de verzuimcoördinator een verzuimoverzicht aan de leerplichtambtenaar, stelt hem/haar op de hoogte van de achtergronden van het verzuim en van de acties die de school heeft ondernomen.

Luxe-verzuim

Luxe-verzuim is een vorm van ongeoorloofd verzuim. Er is sprake van luxe verzuim als een leerplichtige jongere, zonder vrijstelling, buiten de schoolvakanties om (met ouders/verzorgers) op vakantie gaat. Scholen en instellingen zijn verplicht dit te melden bij de leerplichtambtenaar via het verzuimregister.

Signaalverzuim

Het komt voor dat leerlingen verzuimen en ook ziekgemeld worden door een ouder/verzorger, maar dat de school na meerdere keren (ziekte)verzuim twijfels heeft bij de deze opgegeven reden. Onduidelijk is dan of de leerling echt ziek is, of dat er mogelijk iets anders aan de hand is. Bijvoorbeeld dat een leerling veel tegenzin heeft om naar school te gaan. Hoe vervelend dit ook is, dit valt onder ongeoorloofd verzuim en is verboden. Vaak afwezig zijn heeft bovendien een negatieve invloed op het welzijn van kinderen en ook de leervorderingen komen in gevaar door het missen van lessen. Door weg te blijven van school wordt er bovendien niks opgelost en kan de onderliggende problematiek niet gezamenlijk aangepakt worden om het op te lossen. Bij te lang of te frequent wegblijven van school nemen de problemen alleen maar toe.

Bij signaalverzuim informeert de groepsleerkracht de directie. Dit kan leiden tot het direct inschakelen van de intern begeleider, jeugd- en gezinswerker, politie of leerplichtambtenaar. De directie stelt de ouders/verzorgers hiervan op de hoogte. Indien nodig wordt het verzuim besproken in een leerlingbespreking waarbij de leerplichtambtenaar aanwezig

6.4 Extra verlof

Extra verlof mag alleen worden toegekend voor: Religieuze feestdagen, gewichtige omstandigheden of vanwege de aard van het beroep van (één van) de ouders/verzorgers. De directeur neemt een beslissing bij aanvragen van 10 dagen of minder. Bij twijfel kan de directeur contact opnemen met de leerplichtambtenaar.

Het formulier voor extra verlof staat op de website, sbodebrug.nl. De ouder geeft het ingevulde formulier aan de leerkracht of aan de administratie. De directie vult het formulier in. De directie zal onderaan het formulier een antwoord zetten en ondertekend retourneren. Er zijn 3 antwoorden mogelijk:

- De directie gaat akkoord met de verlofaanvraag
- Er is nadere toelichting gewenst (mogelijk met extra vraag of opmerking)
- De directie gaan niet akkoord met de verlofaanvraag (ongeoorloofd verzuim wordt altijd gemeld bij leerplicht)

In welke situaties wordt geen extra verlof toegekend? Hieronder staan voorbeelden van situaties die geen gewichtige omstandigheden zijn:

- Dienstrooster van de werkgever van de ouder(s)/verzorger(s)

- Familie- of vriendenbezoek in het buitenland
- In principe mag er ook geen extra verlof worden verleend voor een vakantie in een goedkope periode, een speciale aanbieding of gebrek aan andere boekingsmogelijkheden. Als dit de reden is van uw aanvraag overleggen wij graag nader.
- Eerder vertrek of latere terugkeer in verband met (verkeers)drukke
- Activiteiten van verenigingen, zoals scouting- of voetbalkamp
- Verlof omdat andere kinderen uit het gezin al of nog vrij zijn

Meer verlof aanvragen

Wilt u meer dan tien extra verlofdagen aanvragen, dan vult u het formulier van de Gemeente Zwolle 'Aanvraagformulier vakantie en verlof als bedoeld in artikel 13a en 14 van de Leerplichtwet 1969' (meer dan tien schooldagen) in. Dit formulier is bij de gemeente te krijgen. Stuur het ingevulde formulier naar de leerplichtambtenaar van de gemeente waarin u woont. De leerplichtambtenaar informeert naar de mening van de schooldirecteur en beslist over uw aanvraag.

Bezwaar maken

Wat kunt u doen als u het niet eens bent met de beslissing? Als de directeur of leerplichtambtenaar uw aanvraag voor extra verlof afwijst en u bent het hier niet mee eens, dan kunt u schriftelijk bezwaar maken bij de persoon die het besluit heeft genomen. In het bezwaarschrift moeten tenminste de volgende gegevens staan: Naam en adres van de leerling; Datum; Argumenten waarom u het niet eens bent met het besluit; Het besluit waartegen u bezwaar maakt; Naam en handtekening van de ouder/verzorger.

U ontvangt schriftelijk bericht van de nieuwe beslissing. Wanneer u het opnieuw niet eens bent met het besluit kunt u op grond van de Algemene wet bestuursrecht (Awb) binnen zes weken schriftelijk in beroep gaan bij de rechtbank. Het beroepschrift stuurt u dan naar:

Rechtbank Zwolle-Lelystad
Sector Bestuursrecht
Postbus 10067
8000 GB Zwolle

6.5 Ouderbijdrage

Jaarlijks vragen wij van ouders/verzorgers van onze leerlingen een vrijwillige ouderbijdrage voor kosten welke de school maakt die niet zijn opgenomen in de vergoedingen die de school ontvangt van het ministerie van Onderwijs. U dient dan te denken aan o.a. het sinterklaasfeest, kerstfeest, paasfeest, sportdag, afscheidsfeest en andere extra activiteiten. Vanuit de school ontvangt u in september van elk cursusjaar de overeenkomst voor de ouderbijdrage tussen u en de school.

Alle leerlingen doen mee aan de activiteiten van onze school. We sluiten geen leerlingen uit omdat hun ouders/verzorgers de vrijwillige ouderbijdrage niet kunnen of willen betalen. Dat mogen we niet, maar dat willen we ook niet. In de overeenkomst wordt melding gemaakt van een reductie- en kwijtscheldingsregeling. Wanneer een leerling later het schooljaar instroomt wordt de ouderbijdrage aangepast. U ontvangt hiervoor een nieuw formulier.

De ouderbijdrage is voor de afgelopen cursusjaren vastgesteld op € 20,00 per leerling per schooljaar. Let op: Dit bedrag kan per jaar wijzigen.

Betalingen gaan via Parro.

6.6 Verjaardagen en traktaties

Het is leuk als leerlingen op school hun verjaardag vieren. De leerlingen mogen dan in hun eigen groep trakteren en zij mogen ook de groepen rond in hun eigen bouw. Wij stellen het op prijs als u voor relatief gezonde traktaties wilt zorgen.

Wanneer uw kind uitgenodigd is voor een verjaardagsfeestje bij een medeleerling, wilt u dan een briefje met uw toestemming meegeven en de vervoerder tijdig inlichten?

6.7 Gymkleding

Het dragen van een korte sportbroek, een T-shirt en het dragen van schone gym schoenen is verplicht. Gym schoenen mogen geen strepen achterlaten op de vloer van de gymzaal. Het gebruik van deodorant na de gymlessen is toegestaan, maar alleen als deo-roller.

Gymkleding moet minstens één keer per week mee naar huis om gewassen te worden. Let goed op de dagen wanneer uw kind gym heeft, want die dag moet er gymkleding mee naar de gymlessen.

6.8 Hoofdluis

In Nederland komt hoofdluis vooral bij kinderen voor. Meestal vlak na de zomervakantie. Hoofdluizen veroorzaken in principe alleen maar jeuk. Jeuk treedt soms pas na één of twee weken op. Hoofdluizen dragen geen ziekten over. Door krabben kunnen wel korstjes op de hoofdhuid ontstaan en hierbij kunnen infecties optreden. Over het algemeen is de besmetting met hoofdluis niet ernstig, maar wel lastig. Het is belangrijk hier iets aan te doen. Als je te lang wacht met behandelen, vermenigvuldigen de luizen zich en is de kans groot dat ook anderen besmet worden.

Wanneer er hoofdluis op school voorkomt, zal de school maatregelen treffen. De school is immers verantwoordelijk voor de hygiëne en het leefklimaat op school. Leerkrachten kunnen eraan bijdragen dat het hebben van luizen uit de taboesfeer komt door met de leerlingen te praten over luizen en door ouders/verzorgers te informeren over hoofdluis. Zogenaemde 'luizenouders' controleren de leerlingen op woensdagmorgen, na de zomer-, herfst-, kerst-, voorjaars- en de meivakantie.

De luizencontrole vindt per groep plaats. Op een leerlingenlijst wordt genoteerd of er wel of geen luizen voorkomen. Er wordt aan de leerlingen géén melding gedaan over het wel of niet voorkomen van neten en/of luizen bij zichzelf of bij klasgenoten. Eén van de controlerende ouders/verzorgers geeft de namen van leerlingen bij wie luizen en/of neten gevonden zijn door aan de leerkracht van de betreffende groep. De leerkracht belt vervolgens de ouders/verzorgers van de leerling op. De leerling krijgt een brief mee met de uitleg voor de ouders/verzorgers over hoe ze hun kind kunnen behandelen.

Luis in je haar? Kammen maar!

Hoofdluis verspreidt zich in een hoog tempo. Controleer dus zelf ook geregeld en grijp meteen in als u hoofdluis ontdekt. Bestrijden gaat zo: Kam gedurende 14 dagen het haar elke dag met een netenkam. Stofzuig regelmatig het hele huis grondig. Hoofdluis is enorm besmettelijk. Als uw kind hoofdluis heeft, meld dat dan op school. Bovendien moet u alle gezinsleden controleren. Vindt u bij hen geen luizen, herhaal de controle dan eens per week. Wel luizen ...kammen maar! Als u hoofdluis ontdekt, is het belangrijk om meteen te beginnen met een grondige aanpak.

6.9 Koningsspelen

Ieder jaar vieren wij de Koningsspelen. De Koningsspelen is een sportdag waarbij de leerlingen met sport- en spelactiviteiten actief zijn. Als het zover is ontvangt u hierover informatie. Naast de Koningsspelen werken wij ook geregeld samen met externe sportinitiatieven waar we als school aan meedoen. Zoals sportactiviteiten georganiseerd door Sportservice Zwolle of Hogeschool Windesheim.

6.10 Jantje Beton

Ieder jaar organiseert Jantje Beton de Jantje Beton Loterij in september. Een unieke actie, speciaal voor basisscholen. Met de verkoop van de loten steunt u niet alleen Jantje Beton, maar verdient u ook geld voor De Brug. Jantje Beton komt op voor de speelkansen van alle kinderen in Nederland. Als kinderen spelen hebben ze niet alleen plezier, ze doen ook allerlei ervaringen op die goed zijn voor hun ontwikkeling. Daarom bedenkt, financiert en organiseert Jantje Beton projecten om kinderen samen te laten spelen. Want samen spelen is leren samenleven. Meer informatie vindt u op www.jantjebeton.nl Vanaf groep 4 krijgen de leerlingen loten mee naar huis die ze in de familie/kennissenkring of in de buurt kunnen verkopen.

6.11 Schoolfotograaf

Ieder jaar komt de schoolfotograaf langs. De datum vindt u in de schoolkalender. De schoolfotograaf maakt zowel klassenfoto's als portretfoto's. Niet ieder jaar worden er portretfoto's met brusjesfoto's gemaakt. Ieder jaar worden er wel klassenfoto's gemaakt.

De schoolfotograaf werkt met een online bestel- en betaalsysteem. Fotoproducten worden dan naar uw adres opgestuurd. Kinderen hoeven dan geen geld mee te nemen naar school en fotosetjes hoeven niet geretourneerd te worden. Op school krijgt uw kind een inlogkaartje met inlogcode om de foto's online te bekijken en te bestellen.

6.12 Schoolreizen

Ieder jaar gaan de leerlingen op schoolreisje. Een schoolreisje behoort op De Brug onder ons onderwijsaanbod. In de onderbouw zijn schoolreisjes kleinschalig. We wisselen ieder jaar de schoolreisjes af. Het ene jaar is het schoolreisje gericht op samen genieten en samen leuke dingen doen, zoals een pretpark. Het jaar erop is het schoolreisje gericht op

iets educatief, met leuke en leerzame activiteiten. Tijdens de schoolreisjes gaat er genoeg begeleiding mee en wordt er goed op de leerlingen gelet. Leerlingen mogen alleen samen met een begeleider/leerkracht of in een eigen groepje dingen doen. Verder mogen de kinderen vaak lekkere dingen meenemen en een klein beetje geld. Hiervoor krijgt u instructies in een brief voor het schoolreisje uit.

6.13 Schoolkamp en eindvoorstelling

In groep 8 gaan de leerlingen op schoolkamp. Het kamp wordt op een mooie accommodatie niet al te ver uit de buurt gehouden en de leerlingen blijven er slapen. Op het kamp zijn er allemaal leuke activiteiten samen. Het kamp vormt een belangrijk gedeelte van het afscheid in groep 8.

Na het schoolkamp bereidt groep 8 zich voor op een gave eindvoorstelling waarbij alle ouders/verzorgers van de groep 8 leerlingen uitgenodigd worden. Zeker als op dat moment uw 'laatste kind' van school gaat is dit ook een mooi moment om afscheid te nemen.

6.14 Schoolbibliotheek

In samenwerking met Bibliotheek Zwolle hebben we een bibliotheek op De Brug. Alle leerlingen zijn hiervan lid. De namen, adressen en geboortedata van de leerlingen worden doorgegeven aan Bibliotheek Zwolle. Hiervoor moet van tevoren toestemming worden gegeven. De medewerkers van de bibliotheek gebruiken deze gegevens verder niet. De leerlingen kunnen boeken lenen, die op school gelezen worden. Ook zijn er leerlingen uit de bovenbouw betrokken bij het uitlenen van de boeken en de keuze van nieuwe boeken in onze schoolbibliotheek. Het is de bedoeling dat de leerlingen hierdoor met veel plezier boeken lezen omdat er veel keus is uit hele leuke, grappige en spannende boeken.

6.15 Advieslijn voor ouders/verzorgers

Er bestaat een telefonische advieslijn voor ouders/verzorgers over onderwijs, voor als u ergens advies over wilt en de school er even buiten wilt laten. Op schooldagen te bereiken tussen 10.00 en 15.00 uur. Kosteloos, maar zeer deskundig. Telefoon: 0800-5010. Kijk eerst ook even op www.oudersonderwijs.nl waar al honderden vragen en antwoorden op staan.

6.16 Klachten en ongewenst gedrag

Als ouder kunt u ontevreden zijn over bepaalde zaken op school. We gaan ervan uit dat we de meeste klachten in onderling overleg kunnen oplossen. We nodigen u van harte uit bij ontevredenheid, de leerkracht en de schoolleiding aan te spreken.

Als u er met de leerkracht en de schoolleiding niet uitkomt en de klacht naar uw mening niet naar behoren is opgelost, dan kunt u deze voorleggen aan het schoolbestuur of een klacht indienen bij de klachtencommissie.

Bij klachten over ongewenst gedrag op school, zoals: pesten, ongewenste intimiteiten, discriminatie, agressie en geweld, kunnen ouders/verzorgers en kinderen een beroep doen

op de ondersteuning door de vertrouwenspersoon op school. De vertrouwenspersoon luistert naar u, geeft informatie over mogelijke vervolgstappen en brengt u eventueel in contact met de externe vertrouwenspersoon voor verdere begeleiding in de klachtprocedure. Zij behandelen de klacht niet inhoudelijk maar zullen vooral ondersteunen.

Contactgegevens interne vertrouwenspersoon

Telefoonnummer: 038 – 4212419

Email: vertrouwenspersoondebrug@vivente.nu



KRACHTIG EN PRACHTIG ONDERWIJS



vivente

CHRISTELIJK BASISONDERWIJS ZWOLLE

krachtig
en prachtig
onderwijs

VIVENTE

Vivente is dé stichting in Zwolle die christelijk onderwijs verzorgt aan kinderen in de basisschoolleeftijd. Onder onze stichting vallen 13 basisscholen met verschillende onderwijsconcepten (waaronder het jaarklassensysteem, Early-Bird, Daltononderwijs en Reggio Emilia-onderwijs), een school voor speciaal basisonderwijs en een bestuurskantoor.

Voor de periode 2023-2027 is ons beleid geformuleerd in het Koersplan 2023-2027 met als titel **“Een sterke basis en prachtig onderwijs”**.

Ons Koersplan geeft richting voor de komende vier jaar en we willen onze leerlingen goed voorbereiden op de wereld waarin ze opgroeien én ze voorbereiden op het vervolgonderwijs. We zijn ervan overtuigd dat goed onderwijs geen toeval is. Daarbij hebben we volop aandacht voor het ontwikkelen van hun talenten, zowel op kennisgebied als ook op menswording. Ze mogen opgroeien tot volwaardige medeburgers.

We zien het als onze opdracht om kinderen voor te bereiden op een toekomst waarin zij vanuit hun eigen betekenis van toegevoegde waarde zijn voor de samenleving waar zij deel van uitmaken. Gebaseerd op de oorsprong vanuit de christelijke traditie en het christelijke geloof, vertaald in de woorden geloof, hoop en liefde.

WIJZE VAN BESTUREN

Het bestuur is eindverantwoordelijk in de organisatie. De Code Goed Bestuur PO is daarbij leidend. De manier waarop Vivente wordt bestuurd vindt u hier kort samengevat:

- de raad van toezicht houdt toezicht en adviseert het college van bestuur;
- het college van bestuur is integraal verantwoordelijk voor de organisatie;
- de directeuren zijn verantwoordelijk voor hun scholen;
- de gemeenschappelijke medezeggenschapsraad (GMR) adviseert over het beleid van de

stichting en heeft op een aantal terreinen instemming of advies bevoegdheden;

- de medezeggenschapsraden van de scholen adviseren over het beleid van de eigen scholen en hebben op een aantal terreinen instemming of advies bevoegdheden.

CONTACTGEGEVENS

Vivente

Dobbe 73a • 8023 JX ZWOLLE

T 038 -355 65 70 • Email: kantoor@vivente.nu

WEBSITE

Op onze website vindt u uitgebreide informatie over Vivente, over de scholen en over ons beleid. www.vivente.nu.

GMR

Vivente kent een GMR. Deze raad bestaat uit ouders en personeelsleden. De leden van de raad zijn afkomstig van de scholen. De raad overlegt met het bestuur. U kunt de GMR bereiken via gmr@vivente.nu. Het (G)MR reglement kunt u opvragen bij uw school.

OUDERS EN / OF VERZORGERS

Partnerschap met ouders en de communicatie met ouders is heel belangrijk voor ons. Ouders worden bij de school en het onderwijs van hun kind betrokken. Ze hebben gelegenheid zitting te nemen in de medezeggenschapsraad, ouderraad, oudervereniging of in de gemeenschappelijke medezeggenschapsraad. Daarnaast betrekken scholen op diverse manieren de ouders in het onderwijs of bij verschillende activiteiten.

IDENTITEIT

De Vivente scholen werken vanuit de christelijke traditie. We vertellen de verhalen uit de Bijbel, we vieren en zijn samen onderweg. Daarbij is er ruimte voor veelkleurigheid en respecteren we elkaar. Identiteit is voor ons inclusief. Vanuit veelkleurigheid mag je de ander ontmoeten, leren we dat we samen verantwoordelijk zijn voor elkaar en benadrukken we ook dat we goed voor



**krachtig
en prachtig
onderwijs**

elkaar en de aarde moeten zorgen. Een duurzame maatschappij en wereld, begint bij vorming en kinderen. Daarin willen we hen meenemen en onderwijzen.

VISIE VAN VIVENTE

Vivente staat voor 'krachtig en prachtig onderwijs'. In een veilige omgeving bieden we degelijk én uitdagend onderwijs. De leeromgeving is daarbij krachtig en ondersteunend. We vinden ons onderwijs ook prachtig omdat het kinderen verder helpt in de ontwikkeling en kinderen tot verwondering brengt over de wereld waarin ze opgroeien. We hebben hoge verwachtingen van kinderen. Ze zijn onze inzet waard. Dat zien we als onze dagelijkse uitdaging en opdracht.

VIVENTE EN PASSEND ONDERWIJS

Vivente investeert in kwalitatief hoogwaardig onderwijs en bevordert dit door talenten van kinderen te ontdekken en te ontwikkelen. Wij bieden onderwijs dat voor alle kinderen passend is en als het nodig is, ontvangen zij daarbij extra ondersteuning.

Voor ieder kind wordt waar mogelijk binnen Vivente een passende plek gezocht. In sommige situaties kan voor een korte of langere periode gebruik gemaakt worden van de expertise van Speciaal (Basis) Onderwijs. Vivente heeft een eigen SBO school 'De Brug'. Ook zijn we met andere besturen in de stad en in de wijknetwerken in gesprek om samen tot een dekkend onderwijsaanbod voor alle kinderen in Zwolle te komen.

KERNTTEAM PASSEND ONDERWIJS EN HET ONDERSTEUNINGSTEAM

Bij Vivente krijgen kinderen niet de schuld als het leren niet lukt. De school zoekt daarom naar een passend aanbod (binnen de mogelijkheden) op het gebied van begeleiding en ondersteuning.

Soms komt het voor dat de een groep of individuele leerling meer vraagt dan de leerkracht op dat moment kan bieden. Binnen Vivente kan dan advies gevraagd worden aan Het Kernteam Passend Onderwijs (KPO). Dit team van o.a. onderwijsdeskundigen, orthopedagogen en gedrags-

deskundigen kan dan zowel de leerkracht, de leerling als de school adviseren en ondersteunen.

In geval van intensievere begeleiding, of andere hulpvragen rondom een leerling, wordt het kind besproken binnen het ondersteuningsteam van de school. Ouder(s)/verzorger(s) en leerkracht worden uitgenodigd voor een Multidisciplinair overleg (MDO) met het ondersteuningsteam. De intern begeleider, de orthopedagoog vanuit het KPO en de jeugd- en gezinswerker vanuit de gemeente maken deel uit van dit ondersteuningsteam. Zij adviseren en begeleiden bij zorg rondom een leerling en indien besproken binnen het ondersteuningsteam kunnen zij ook onderzoek adviseren. Daar waar nodig kan ook de jeugdverpleegkundige van de GGD aansluiten. Als er externe hulpverlening betrokken is bij het kind, dan worden zij ook uitgenodigd om aan te sluiten.

Verantwoordelijkheden ondersteuningsteam

- Intern begeleider: bewaken van de processen, aansturen van overleggen.
- Jeugd en gezinswerker: advies en ondersteuning bij opvoedkundige vragen, waar nodig voeren van kindgesprekken of doorverwijzen naar andere vormen van hulpverlening.
- Orthopedagoog: advies en meedenken met de leerkracht op het gebied van leer- en gedragsvragen van een groep of leerling.

Toestemming van de ouder(s)/verzorger(s)

- Het ondersteuningsteam maakt deel uit van de schoolorganisatie. De leerkracht kan ondersteuningsvragen op groeps- en of leerling-niveau voorleggen aan de intern begeleider en het ondersteuningsteam.
- Voor een observatie, kindgesprek en/of onderzoek bij een kind wordt er altijd toestemming gevraagd aan de ouder(s)/verzorger(s) van het kind.

- Voor een observatie en kindgesprek volstaat toestemming per e-mail.
- Voor onderzoek wordt gewerkt met een toestemmingsformulier en vindt altijd een intake met de ouders /verzorgers plaats.

Hoorrecht leerling

Bij het opstellen van een ontwikkelingsperspectief (OPP) vindt overleg plaats met zowel de ouders als de leerling. Dit houdt in dat beide partijen de gelegenheid krijgen mee te denken over de extra ondersteuning die de school wil bieden. Dit recht wordt het hoorrecht genoemd.

De afspraken over de ondersteuning worden vastgelegd in een ontwikkelingsperspectiefplan. Bij het opstellen van dit plan worden ouders en leerling altijd betrokken, en hun inbreng wordt hierin opgenomen. Ouders hebben het recht om in te stemmen met het handelingsdeel van het plan. Daarnaast wordt ook de mening van de leerling gevraagd en vastgelegd in het document.



PRIVACYVERKLARING

Vivente en de scholen die onder Vivente vallen vinden privacy belangrijk. Wij gaan zorgvuldig om met persoonsgegevens van leerlingen, ouders en medewerkers. Daarbij houden wij ons aan de eisen uit de privacywetgeving. Dat betekent bijvoorbeeld dat wij:

- duidelijk vermelden voor welke doeleinden wij persoonsgegevens verwerken;
- het verzamelen van persoonsgegevens beperken tot alleen de persoonsgegevens die nodig zijn voor de doeleinden waarvoor ze worden verwerkt;
- vooraf vragen om uitdrukkelijke toestemming om persoonsgegevens van betrokkenen te verwerken in gevallen dat toestemming vereist is;
- kunnen aantonen dat er ook in andere gevallen een wettelijke grondslag voor de verwerking is;
- de gegevens van betrokkenen niet doorgeven aan derde partijen, tenzij dat nodig is om goed onderwijs te kunnen bieden of dat er een wettelijke verplichting is;
- wanneer wij persoonsgegevens van betrokkenen delen, afspraken maken (verwerkers-

overeenkomst) over het gebruik van deze gegevens;

- passende beveiligingsmaatregelen nemen om persoonsgegevens te beschermen en dit ook eisen van de partijen die in onze opdracht persoonsgegevens verwerken;
- geheimhouding vragen van medewerkers die met persoonsgegevens werken en ook eisen dat zij zorgvuldig met de persoonsgegevens omgaan;
- bijhouden in een dataverwerkingsregister welke structurele geautomatiseerde verwerkingen van persoonsgegevens wij doen;
- gegevens niet langer bewaren dan noodzakelijk is of wettelijk mag;
- een meldpunt hebben voor datalekken en een procedure om schade in voorkomende gevallen te beperken;
- een FG (functionaris gegevensbescherming) hebben aangesteld welke verantwoordelijk is voor de controle op uitvoering van het privacy-beleid;
- de rechten van betrokkenen respecteren om op het verzoek van betrokkene inzage te bieden in de verzamelde gegevens, de gegevens te corrigeren wanneer deze niet kloppen of het verwijderen van de gegevens.
- Dit alles alleen wanneer dit niet in strijd is met de wet.

Contact opnemen naar aanleiding van dit privacy-statement, of bij algemene vragen met betrekking tot privacy kan via avg@vivente.nu.

Functionaris Gegevensbescherming (FG)

De FG van Vivente is dhr. L. Zegers. Hij is bereikbaar op lars@privacyopschool.nl en in geval van nood op T 06-48080297.

Datalek melden?

Neem zo spoedig mogelijk (24/7) contact op met leidinggevende, schooldirecteur of met de FG via lars@privacyopschool.nl



GEDRAGSREGELS GEBRUIK SOCIAL MEDIA VOOR LEERLINGEN EN OUDERS/VERZORGERS

Het Protocol sociale media van Vivente (zie www.vivente.nu/over-ons/beleid) geldt ook voor jouw school. In het kort betekent dit dat je je houdt aan de volgende regels:

- Je handhaaft alle normaal geldende fatsoensnormen en wanneer je communiceert doe je dat met respect voor de school en de mensen die er leren en werken.
- Je bent altijd persoonlijk verantwoordelijk voor wat je communiceert via social media.
- Je realiseert je dat alles wat je communiceert via social media nog heel lang vindbaar blijft.
- Je mag via social media over school gerelateerde onderwerpen communiceren, zo lang het geen vertrouwelijke of persoonsgebonden informatie is en als de naam van school niet wordt geschaad.
- Je gaat niet in discussie met medewerkers van de school via de social media.
- Je wordt geen “vrienden” met medewerkers van school via de social media voor school/stichting gerelateerde zaken.
- Je publiceert beeld- of geluidsmateriaal over schoolzaken alleen na toestemming van betrokkenen.
- Je gebruikt social media in de les alleen wanneer dat functioneel is voor de les van dat moment met toestemming van de leerkracht.
- Bij twijfel over juistheid, verantwoordelijkheid, vertrouwelijkheid etc. neem je contact op met de leerkracht.
- Bij overtreding van de regels bepaalt de schoolleiding of het bestuur daarover wordt geïnformeerd. Het hangt van de aard, ernst en van de overtreding af of de schoolleiding of het bestuur bepaalt welke sancties worden genomen; alle communicatie in dit opzicht wordt opgenomen in het leerling dossier.

GESCHEIDEN OUDERS: HOE GAAT VIVENTE HIERMEE OM?

Een scheiding is een ingrijpende gebeurtenis voor de betrokken ouders en hun kind(eren) en kan ook impact hebben op de school.

Wat betekent scheiden of gescheiden zijn voor de communicatie vanuit school en u als ouder(s)? Wat verwachten wij van de leerkracht en van u? En hoe houden wij de communicatie zo neutraal en open mogelijk?

Antwoorden op deze en andere vragen kunt u lezen in het protocol *Ouderschap, gezag en echtscheiding*, zie de website van Vivente.

Voor een juiste en zuivere toepassing van de regels en richtlijnen is het van belang dat u als ouders de school op de hoogte stelt als er sprake is van een scheiding of verandering in de samenlevingsvorm. U kunt hiervoor een formulier opvragen bij de directeur of administratie van de school.

Heeft u aanvullende vragen over dit onderwerp? Neemt u dan contact op met de directeur.

VERZEKERINGEN EN AANSPRAKELIJKHEID

Ongevallenverzekering

Vivente heeft voor alle leerlingen een ongevallenverzekering afgesloten. Deze verzekering geeft recht op een (beperkte) uitkering indien een ongeval tot overlijden of blijvende invaliditeit leidt. Ook zijn de geneeskundige en tandheelkundige kosten gedeeltelijk meeverzekerd, voor zover de eigen verzekering van betrokkenen geen dekking biedt (bijvoorbeeld door eigen risico. Schade aan materiële zaken zoals brillen, beugels, kleding en vervoermiddelen zijn niet meeverzekerd. Geneeskundige en tandheelkundige kosten worden uitsluitend vergoed wanneer de eigen ziektekostenverzekering van de gedupeerde de kosten niet of niet volledig voor haar rekening neemt. De fysiotherapiekosten worden vergoed nadat de fysiotherapie behandelingen vanuit de eigen ziektekostenverzekering gebruikt zijn.



De ongevallenverzekering is afgesloten onder de navolgende voorwaarden:

- € 12.500 per persoon in geval van overlijden.
- € 60.000 maximaal per persoon in geval van blijvende invaliditeit.
- € 3.000 maximaal per persoon voor geneeskundige kosten.
- fysiotherapie (voor ongevallen na 1 juni 2019) 15 behandelingen
- € 3.000 maximaal voor tandheelkundige kosten.
- reiskosten t.b.v. ouders/verzorgers €0,21 per km met een maximum van € 100

Deze verzekering is van kracht gedurende de schooltijden evenals tijdens het gaan en komen van de scholen, en wel vanaf een uur voor de aanvang tot een uur na het verlaten van de school of de tijd die benodigd is voor het rechtstreeks komen en gaan. Bovendien is deze verzekering van kracht gedurende excursies, schoolreizen en werkweken, die onder leiding staan van de school. In principe vallen alle door de school geïnitieerde activiteiten onder de dekking van de verzekering.

Indien onverhoopt een leerling een ongeval mocht overkomen, moet dit onmiddellijk aan de administratie van school worden medegedeeld. De leerling ontvangt dan een schadeaangifteformulier dat na invulling en ondertekening onmiddellijk moet worden ingeleverd bij de administratie.

Aansprakelijkheidsverzekering

Voor personeel, vrijwilligers en ouders die aan schoolse dan wel buitenschoolse met de school min of meer verband houdende activiteiten deelnemen heeft de school een aansprakelijkheidsverzekering afgesloten. Verzekerd is de aansprakelijkheid voor door derden geleden schade in verband met handelen of nalaten in de verzekerde hoedanigheid, zulks met inachtneming van de in de polis van toepassing verklaarde voorwaarden en rubrieken. Opzet is uitgesloten van de dekking.

Eigendommen van de leerlingen

De school stelt zich niet aansprakelijk voor zoekraken, beschadiging of diefstal van eigendommen van de leerlingen, ook niet uit kluisjes.

Nota bene

Schade die door onrechtmatig handelen van een leerling wordt veroorzaakt, valt onder de eigen verantwoordelijkheid van die leerling (of die van de ouders als de leerling jonger dan 14 jaar is). In geval van schade zal dan aanspraak moeten worden gemaakt op de particuliere verzekering van de betreffende leerling/ouders. Wanneer de leerling nog niet de leeftijd van 14 jaar heeft bereikt, zijn de ouders aansprakelijk voor de gedragingen van hun kind. De ouders kunnen zich hiervoor particulier verzekeren. Voor leerlingen van 14 en 15 jaar geldt dat zowel de leerling als de ouder aansprakelijk kan zijn voor gedragingen van de leerling. Ouders zijn niet aansprakelijk als zij aantonen dat zij de gedragingen niet hebben kunnen voorkomen. Vanaf 16 jaar zijn leerlingen aansprakelijk voor hun eigen gedrag.

MEDISCHE HANDELINGEN ONDER SCHOOLTijd

Soms wordt aan de school gevraagd om medische handelingen ten behoeve van de leerlingen onder schooltijd te verrichten. Met het oog op de gezondheid van de leerlingen is het van groot belang dat in dergelijke situaties zorgvuldig wordt gehandeld. Schoolleiding en de leerkrachten moeten voldoende kennis en vaardigheden hebben om het medisch handelen op een verantwoorde manier uit te voeren. De procedure hiervoor is beschreven in het Protocol Medisch Handelen. Het protocol vindt u op www.vivente.nu.

ZORGPLICHT EN HET DAARBIJ HORENDE AANNAMEBELEID (ARTIKEL 13 1F)

Er is sprake van zorgplicht. Dit betekent dat Vivente ieder kind en in het bijzonder voor de kinderen die extra ondersteuning nodig hebben, een passende onderwijsplek moet kunnen aanbieden. In grote lijnen vindt er bij aanmelding van een kind op een van onze scholen eerst een kennismakingsgesprek met de directeur en/of de intern begeleider van de school plaats. Daarna neemt u als ouder(s) het besluit of u uw kind aanmeldt bij de school van uw keuze. De school heeft vervolgens 10 weken

de tijd om uit te zoeken of de ondersteuningsvraag voor uw kind door de school beantwoord kan worden. De school zal hierbij bij ouders opvraag doen van relevante verslagen die van belang zijn om te kunnen bepalen of er sprake is van extra onderwijsbehoeften (denk hierbij aan het Zwols overdracht formulier, ingevuld door een voorschoolse voorziening, verslagen van logopedie / fysiotherapie etc).. Als school kan voldoen aan de ondersteuningsvraag van het kind, gaat de school over tot daadwerkelijke inschrijving. Kan de school niet voldoen aan de ondersteuningsvraag dan wordt dit onderbouwd en wordt er samen met ouders/verzorgers gezocht naar een geschiktere onderwijsplek. Na de inschrijving vertrouwt u uw kind aan ons toe en delen wij met u vanaf dat moment een grote verantwoordelijkheid voor de ontwikkeling van uw kind. Op al onze scholen willen we die ontwikkeling zo goed mogelijk begeleiden. Inschrijving van uw kind betekent ook dat u de grondslagen van onze stichting en de regels van de school respecteert.

KLACHTENREGELING

Het is belangrijk dat de school een omgeving is, waar uw kind, maar ook de medewerkers zich veilig voelen. Een school is echter een omgeving waar mensen intensief met elkaar omgaan en er kunnen zich situaties voordoen die het gevoel van veiligheid wegnemen. Meestal worden deze situaties in onderling overleg uitgesproken en bijgelegd. Soms vindt op school een gebeurtenis plaats waar ouders of leerlingen het niet mee eens zijn en een oplossing niet gevonden wordt. Vivente vindt het belangrijk dat wanneer hier een klacht uit voort komt deze zorgvuldig wordt behandeld en beschikt daarom over een klachtenregeling. Deze regeling is bestemd voor alle betrokkenen van onze scholen, zoals leerlingen, ouders en verzorgers, directieleden, vrijwilligers en overige personeelsleden.

Voor meer info verwijzen wij u naar de *Vivente Klachtenregeling*. Deze vindt u op www.vivente.nu.

BELEID TEN AANZIEN VAN SCHORSING EN VERWIJDERING

Met elkaar staan voor goed onderwijs betekent dat we met elkaar het gesprek voeren over waarden en normen. We vinden het belangrijk dat kinderen leren hoe je met elkaar omgaat. Als het gedrag van kinderen (of ouders/verzorgers) hier haaks op staat, ontstaat er een probleem. We gaan dan altijd op zoek naar de vraag hoe dit komt. In extreme situaties kan dit leiden tot schorsing of verwijdering. Het document 'schorsen en verwijderen' vindt u op de website.

VEILIGHEIDSBELEID (ARTIKEL 13 I)

Binnen onze scholen is veiligheid van groot belang. Leerlingen en medewerkers moeten zich tijdens hun werken op de scholen veilig voelen. Deze veiligheid betreft zowel fysieke als sociale veiligheid. De fysieke veiligheid heeft te maken met de gebouwen en de inrichting ervan. Voor de scholen zijn er ontruimingsplannen, die regelmatig worden gecontroleerd en geoefend. Daarnaast

wordt veel aandacht besteed aan de veiligheidsvoorwaarden in de gebouwen (brandbestrijdingsmiddelen, noodverlichting, enz.).

De sociale veiligheid is een zaak waar de scholen veel aandacht aan besteden. In de lessen, in de contacten met de leerkrachten, tijdens pauzes en activiteiten is de sociale veiligheid van leerlingen van belang en daarom in ieders aandacht.

Naast de aandacht van medewerkers en mentoren kent de school ook vertrouwens-contactpersonen. Iedere school heeft een interne vertrouwenspersoon die leerlingen ondersteunen in vragen rond veiligheid (en andere vragen!).

In de tweejaarlijkse enquêtes onder leerlingen en medewerkers wordt de veiligheid ook bevestigd. Hier gaat het om de fysieke en sociale veiligheid. De uitkomsten van deze enquêtes worden intern besproken en leiden, waar nodig, tot aanpassing van de gebouwen of het beleid.



MELDPlicht BIJ SEKSUEEL MISBRUIK

Alle schoolmedewerkers moeten het college van bestuur onmiddellijk informeren over een mogelijk zedendelict. Een tussenpersoon informeren, zoals de schoolleiding of interne vertrouwenspersoon, is niet voldoende.

Het bevoegd gezag is verplicht een melding van een mogelijk zedendelict direct voor te leggen aan de vertrouwensinspecteur van de Inspectie van het Onderwijs. De vertrouwensinspecteur stelt vast of er sprake is van een redelijk vermoeden van een strafbaar feit. Bij het vermoeden van een strafbaar feit is het bevoegd gezag verplicht aangifte van misbruik te doen bij de politie. Vervolgens informeert het schoolbestuur de betrokkenen hierover.

MELDPUNT VERTROUWENSINSPECTEUR

Ouders, leerlingen, medewerkers, directies, besturen en interne vertrouwenspersonen kunnen de vertrouwensinspecteur van de Onderwijsinspectie raadplegen wanneer zich in of rond de school (ernstige) problemen voordoen op het gebied van:

- discriminatie en radicalisering;
- psychisch en fysiek geweld;
- seksuele intimidatie en seksueel misbruik.

De vertrouwensinspecteur luistert, informeert en adviseert wanneer nodig. De melding wordt geregistreerd in een vertrouwelijk dossier van de vertrouwensinspecteur. Zo nodig kan de vertrouwensinspecteur ook adviseren in het traject naar het indienen van een formele klacht of het doen van aangifte.

De vertrouwensinspecteurs zijn tijdens kantooruren bereikbaar op **T 0900 111 3 111**

Als er sprake is van een strafbaar feit, kunt u daarvan aangifte doen bij de politie zodat er een rechtszaak kan volgen. De rechter beoordeelt in dat geval of de dader moet worden bestraft. U kunt over een strafbaar feit ook een klacht indienen bij

de klachtencommissie, maar die kan een dader geen straf opleggen.

MELDCODE HUISELIJK GEWELD EN KINDERMISHANDELING

Onze scholen hanteren de wettelijk verplichte 'Meldcode huiselijk geweld en kindermishandeling'. Dit is een stappenplan voor professionals en instellingen bij (vermoedens) van kindermishandeling en/of huiselijk geweld. Het stappenplan biedt ondersteuning bij de vraag of melden bij Veilig Thuis noodzakelijk is en vervolgens om te beslissen of het verlenen of organiseren van hulp (ook) mogelijk is. Wij hebben daarvoor een protocol opgesteld, onze medewerkers zijn verplicht om volgens deze richtlijnen te handelen.

REGISTRATIE ONGEVALLen

Vivente scholen registreren de ongevallen die plaatsvinden, Indien mogelijk worden verbeteringen aangebracht zodat herhaling van een ongeval kan worden voorkomen. De ongevallen worden geregistreerd vanaf het moment dat het dusdanig ernstig is, dat er een huisarts moeten worden ingeschakeld. De ongevallenregistratie wordt jaarlijks gecontroleerd en besproken zodat voortdurend de veiligheid van de leerlingen bewaakt wordt.

VIVENTE EN SAMENWERKINGSVERBAND HANZELAND (ARTIKEL 13 M)

Vivente maakt deel uit van het regionale Samenwerkingsverband Hanzeland. Het samenwerkingsverband is verantwoordelijk voor de bekostiging van de ondersteuning en de verdeling van de middelen voor kinderen met een specifieke ondersteuningsbehoefte. Het budget dat een samenwerkingsverband krijgt toebedeeld, baseert de overheid op het aantal leerlingen in de regio. Het samenwerkingsverband is opgedeeld in 5 geografische clusters. Vivente maakt samen met alle andere Zwolse basisscholen onderdeel uit van cluster Zwolle Samenwerkingsverband Hanzeland streeft ernaar om de onderwijsondersteuning zo goed mogelijk te regelen om zo te komen tot

een dekkend netwerk van voorzieningen. Schoolbesturen leggen verantwoording af aan het samenwerkingsverband. Daarbij zijn de volgende aspecten essentieel: krijgt het kind onderwijs op de beste plek, wordt het geld daadwerkelijk besteed aan ondersteuning, verloopt het proces goed (geen wachtlijst of thuiszitters).

Voor een kind dat extra ondersteuning nodig heeft, wordt een plan van aanpak, het zogenaamde ontwikkelingsperspectief opgesteld. Daarin staan de eigenschappen, de talenten en de belemmeringen van de leerling vermeld. Soms gebeurt het dat op de school geen recht kan worden gedaan aan de hulpvraag van uw kind, ondanks de geboden extra ondersteuning. Op dat moment moet de overweging gemaakt worden of een overstap naar een speciale vorm van basisonderwijs noodzakelijk en/of gewenst is. De school doet dan in overleg met ouders een aanmelding bij de CAT (Commissie Advies Toelaatbaarheid). Deze commissie geeft advies aan SWV Hanzeland of de leerling wel of niet kan worden toegelaten tot het speciaal(basis)onderwijs en vraagt dan een toelaatbaarheidsverklaring aan.

OUDER- EN JEUGDSTEUNPUNT SWV HANZELAND

Een goede samenwerking tussen school, leerling, ouder(s) en/of verzorger(s) is belangrijk. Het ouder- en jeugdsteunpunt helpt scholen bij het goed informeren van ouders en jeugdigen.

Je kunt als ouder/verzorger, maar ook als leerling of school contact opnemen met een adviseur van het ouder- en jeugdsteunpunt als er vragen zijn, je je verhaal kwijt wilt of behoefte hebt aan onafhankelijk advies.

Bij het ouder- en jeugdsteunpunt krijg je duidelijke informatie en deskundig advies.

Ook wordt er een luisterend oor geboden.

Het ouder- en jeugdsteunpunt is telefonisch bereikbaar van maandag t/m donderdag tussen 9.00 en 12.30 uur via T 06-57125952 en per mail via steunpunt@swv-hanzeland.nl

LOGOPEDIE, DYSLEXIE OF FYSIOTHERAPIE OP SCHOOL

Wanneer u logopedische-, dyslexiezorg en of fysiotherapie voor uw kind wilt ontvangen, kan deze ondersteuning op school plaatsvinden bij een aantal partners met wie Vivente samenwerkt. Eventuele behandelingen hoeven niet meer plaats te vinden in de praktijk, maar kunnen ook op school (in een aparte behandelruimte net als in de praktijk) plaatsvinden. Dit kan onder schooltijd, maar ook na schooltijd. In overleg met u en de school zoeken we de best passende mogelijkheid voor uw kind.

Waarom op de scholen?

Door zorg op school te organiseren blijft uw kind in zijn/haar vertrouwde omgeving en mist hij/zij zo min mogelijk onderwijstijd. Daarnaast hebben de specialisten contact met de leerkracht en intern begeleider om de zorg voor uw kind nog beter af te stemmen. Zo maken zij samen de zorg effectiever en efficiënter. Afstemming rondom (specialistische) zorg vindt altijd in overleg met de ouders/verzorgers plaats.

OUDERBETROKKENHEID

Om een goede kwaliteit van zorg te garanderen bent u als ouder volledig betrokken bij de zorg voor uw kind en bent u regelmatig bij de behandelingen aanwezig. Als ouder bent u ook verantwoordelijk voor het oefenen/herhalen van wat er in de logopedische behandeling wordt aangeboden. De behandelruimten zijn officiële dependances van de logopediepraktijk Connect en Kinderfysio de Regge en hierdoor altijd toegankelijk voor u, ook tijdens de schoolvakanties. Als uw kind niet naar logopedie kan komen i.v.m. bijvoorbeeld ziekte, een schoolreisje, studiedag, etc, dan bent u als ouders verantwoordelijk voor de afstemming met de logopedist.

Voor de kinderfysiotherapeutische behandelingen geldt dat we u als ouders graag één keer per maand bij een behandeling willen ontmoeten.



SAMENWERKINGSPARTNERS

Naast de samenwerking op uw school werken Connect logopedie en Kinderfysio De Regge ook samen met diverse kinderopvangorganisaties, GGD (consultatiebureaus), Pento (audiologisch centrum), zorgverzekeraars en diverse (maatschappelijk)partners in de eerste -en tweedelijns gezondheidszorg. Daar waar nodig vindt afstemming plaats tussen de samenwerkingspartners.

LOGOPEDIE

De logopedisten en orthopedagogen van Connect bieden hulp bij taal, articulatie, stem, stotteren, lezen en spellen, begrijpend lezen, sensorische integratie en ook bij eten en drinken.

Meer over deze onderwerpen lezen kunt u via www.connectlogopedie.nl

SCREENING JONGE KIND

Onderdeel van de logopedische zorg op school is onderzoek van jonge kinderen in groep 2. Dit onderzoek wordt jaarlijks uitgevoerd door de (extern)screenend logopedist. Op deze wijze

wordt onafhankelijk en objectief in beeld gebracht of logopedische ondersteuning voor uw zoon/ dochter gewenst is. Een eventueel adviesgesprek vindt plaats met de (extern)screenend logopedist.

Indien u wilt gebruik maken van logopedie via Connect dan verloopt de aanmelding direct via de website van Connect logopedie & dyslexie of via de (intern) begeleider. Een verwijzing van de (huis) arts is in de meeste gevallen niet meer nodig. Logopedische behandeling kan worden gestart via de directe toegang logopedie (DTL). Hiervoor kan er direct contact worden opgenomen met de logopedist of kan er een aanmelding worden gedaan via de website. Na een vrijblijvende intake volgt eventueel spelenderwijs onderzoek, met advies over het vervolg. Logopedie wordt volledig vergoed vanuit het basispakket van de zorgverzekeringswet.

Meer informatie over vergoedingen vindt u op de website van Connect logopedie & Dyslexie.

www.connectlogopedie.nl

KINDERFYSIO

De kinderfysiotherapeut van De Regge kan ondersteuning bieden bij motorische achterstanden. Dit geldt zowel op het gebied van fijne motoriek (schrijfmotoriek) als op het gebied van grove motoriek wat kinderen nodig hebben in gymzaal en op schoolplein.

Indien u gebruik wilt maken van de zorg van Kinderfysio De Regge, dan kunt u zich (via de intern begeleider) bij Kinderfysio De Regge aanmelden. Voor vergoeding is geen verwijzing van de (huis)arts nodig. Er vindt een vrijblijvende intake plaats om kennis te maken en uw hulpvraag te bespreken. Vervolgens kunnen er spelenderwijs motorische onderzoeken plaatsvinden. Aan de hand hiervan kan de kinderfysiotherapeut advies geven over een eventueel vervolg. Kinderfysiotherapie wordt volledig vergoed vanuit het basispakket.

Meer info en contactgegevens van Kinderfysio De Regge vindt u op www.kinderfysioderegge.nl

GGD IJSSELLAND

Elk kind heeft het recht om gezond en veilig te kunnen opgroeien. De GGD monitort kinderen en begeleidt ouders bij de ontwikkeling en opvoeding van hun kind. Naast de gezondheidsonderzoeken die de GGD uitvoert, kunnen zij ook met de school en/of ouders meedenken bij vragen of signalen en helpen ze graag bij oplossingsrichtingen.

De GGD voert ook gezondheidsonderzoeken uit bij kinderen in de leeftijd van 5 en 9 jaar. De volgende werkwijze wordt gehanteerd:

Gezondheidsonderzoek rond de 5 jaar

Als uw kind ongeveer 5 jaar oud is vindt een gezondheidsonderzoek plaats op het consultatiebureau bij de doktersassistente of bij de jeugdarts en doktersassistente samen. Tijdens dit onderzoek wordt gekeken naar de ontwikkeling en de omgeving waarin uw kind opgroeit.

Verder wordt een onderzoek gedaan naar ogen, oren, lengte en gewicht en de motorische ontwikkeling van uw kind.

Voorafgaand aan het onderzoek ontvangt u een vragenlijst via het ouderportaal, Mijn Kinddossier.

Gezondheidsonderzoek rond de 9 jaar

Voorafgaand aan het onderzoek vult u een vragenlijst in via het ouderportaal Mijn Kinddossier waarbij er ook vragen door u gesteld kunnen worden. Bijvoorbeeld over groei, de ontwikkeling, het gedrag en de opvoeding. Daarna komt de doktersassistente op school. Zij meet de lengte en het gewicht van uw kind. Na afloop ontvangt u een mailbericht dat de resultaten van het onderzoek klaar staan in Mijn Kinddossier.

Gezondheidsonderzoek rond 10/11 jaar

Voorheen werden onderzoeken uitgevoerd bij kinderen in de leeftijd van 10/11 jaar. Dit wordt in 2023 verschoven naar de leeftijd van 9 jaar. Wanneer uw kind door deze verschuiving nog niet gezien is dan ontvangt u begin 2024 een vragenlijst in het ouderportaal Mijn Kinddossier waarbij er ook vragen door u gesteld kunnen worden. In overleg met u wordt alsnog een afspraak voor een gezondheidsonderzoek op het consultatiebureau gemaakt.

Groepsvoorlichting groep 8

De GGD komt in groep 8 een keer op school om voorlichting te geven over een gezonde leefstijl.



vivente 

CHRISTELIJK BASISONDERWIJS ZWOLLE

**krachtig
en prachtig
onderwijs**

vivente.nu